

SEKTÖR RAPORU
2022

İÇİNDEKİLER

BİRLİK HAKKINDA

BİR BAKIŞTA 2022 YILINDA SİGORTA VE BİREYSEL EMEKLİLİK SEKTÖRÜ	2
TARİHÇE	6
TÜRKİYE SİGORTA BİRLİĞİ ORGANLARI	7
EKONOMİK VE FİNANSAL GELİŞMELER	10

TÜRKİYE SİGORTA VE EMEKLİLİK SEKTÖRÜ

1. GENEL BAKIŞ	18
2. PRİM GELİRLERİ	20
3. SİGORTA BRANŞLARI	24
3.1. KAZA SİGORTALARI	24
3.2. HASTALIK/SAĞLIK SİGORTALARI	26
3.3. KARA ARAÇLARI SİGORTALARI	28
3.4. RAYLI ARAÇLAR SİGORTASI	30
3.5. HAVA ARAÇLARI SİGORTALARI	31
3.6. SU ARAÇLARI SİGORTALARI	32
3.7. NAKLİYAT SİGORTALARI	34
3.8. YANGIN VE DOĞAL AFET SİGORTALARI VE ZORUNLU DEPREM SİGORTASI	36
3.9. GENEL ZARAR SİGORTALARI	38
3.10. KARA ARAÇLARI SORUMLULUK SİGORTALARI	40
3.11. HAVA ARAÇLARI SORUMLULUK SİGORTALARI	43
3.12. SU ARAÇLARI SORUMLULUK SİGORTALARI	44
3.13. GENEL SORUMLULUK SİGORTALARI	46
3.14. KREDİ SİGORTASI (TİCARİ ALACAK SİGORTASI)	47
3.15. KEFALET SİGORTALARI	48
3.16. HUKUKSAL KORUMA SİGORTALARI	50
3.17. HAYAT SİGORTALARI	52
3.18. FİNANSAL KAYIP SİGORTALARI	54
3.19. DESTEK SİGORTALARI	55
4. BİREYSEL EMEKLİLİK SİSTEMİ VE OTOMATİK KATILIM UYGULAMASI	56
4.1. BİREYSEL EMEKLİLİK SİSTEMİ	56
4.2. OTOMATİK KATILIM UYGULAMASI	59


5. KATILIM SİGORTACILIĞI	60
6. SEKTÖRÜN HASAR DEĞERLENDİRMESİ	61
7. REASÜRANS PİYASASI	64
8. REASÜRANS ŞİRKETLERİNİN BRANŞLARA GÖRE KARŞILAŞTIRMALI PRİM ÜRETİMLERİ (TL)	66
9. SİGORTA VE REASÜRANS ŞİRKETLERİNİN YATIRIMLARI	68

TÜRK SİGORTA VE EMEKLİLİK SEKTÖRÜNÜN İSTATİSTİKİ TABLOLARI

SİGORTA VE REASÜRANS ŞİRKETLERİNİN KONSOLİDE BİLANÇOLARI 31.12.2022	72
HAYAT DIŞI BRANŞLARIN KONSOLİDE KÂR ZARAR HESABI 31.12.2022 (SİGORTA ŞİRKETLERİ)	76
HAYAT BRANŞI KONSOLİDE KÂR ZARAR HESABI 31.12.2022 (SİGORTA ŞİRKETLERİ)	78
HAYAT DIŞI BRANŞLARIN KONSOLİDE KÂR ZARAR HESABI 31.12.2022 (REASÜRANS ŞİRKETLERİ)	80
HAYAT BRANŞININ KONSOLİDE KÂR ZARAR HESABI 31.12.2022 (REASÜRANS ŞİRKETLERİ)	82
EMEKLİLİK BRANŞININ KONSOLİDE KÂR ZARAR HESABI 31.12.2022	83
BRANŞLARA GÖRE TEKNİK KÂRLAR (TL) VE ARTIŞ ORANLARI	84
SİGORTA VE REASÜRANS ŞİRKETLERİNİN KONSOLİDE MALİ KÂR ZARAR TABLOSU 31.12.2022	86
HAYAT DIŞI BRANŞLARIN HASAR/PRİM ORANLARI	87
SİGORTA VE REASÜRANS ŞİRKETLERİNİN ÖZKAYNAKLARI	88
SİGORTA VE EMEKLİLİK ŞİRKETLERİNİN TOPLAM PRİM - GENEL GİDER - TEKNİK KÂR - BİLANÇO KÂRI İLİŞKİSİ 31.12.2022 İTİBARI İLE ŞİRKETLERE VE BRANŞLARA GÖRE PRİM ÜRETİMLERİ	88
	90

İLETİŞİM

EK: SİGORTA, REASÜRANS VE EMEKLİLİK ŞİRKETLERİNİN İSİM VE ADRESLERİ	94
---	----



BİR BAKIŞTA 2022 YILINDA SİGORTA VE BİREYSEL EMEKLİLİK SEKTÖRÜ



2022 yılında toplam 70 şirketin aktif olarak faaliyet gösterdiği Türk sigorta ve bireysel emeklilik sektöründe hayat dışı ve hayat branşlarının toplam prim üretimi %123,2 artışla 235 milyar TL olurken, bireysel emeklilikte fon büyüklüğü %77,4 artışla toplam 433 milyar TL'ye ulaşmıştır.

KONSOLİDE FİNANSAL BÜYÜKLÜKLER

Toplam Aktifler

Hayat Dışı

243

milyar TL

2021 yılına göre değişim
+%94,2

Net Kâr

Hayat Dışı

8.023

milyon TL

2021 yılına göre değişim
+%26,1

Hayat ve Emeklilik

519,1

milyar TL

2021 yılına göre değişim
+%77,6

Hayat ve Emeklilik

10.036

milyon TL

2021 yılına göre değişim
+%80,1

Reasürans

18,3

milyar TL

2021 yılına göre değişim
+%88,6

Reasürans


1.612

milyon TL

2021 yılına göre değişim
+%94,2

Sektörün toplam aktifleri 2022 yılında %83 oranında artışla 781 milyar TL'ye yükselmiştir.

Sektörün toplam net kârı 2022 yılında 19,6 milyar TL'ye çıkarken %54 artış sergilemiştir.



BİRLİK HAKKINDA

Türkiye’de sigortacılık kavramı, ithalat işlemlerinde ve sigorta işlemlerinde sigorta paylarının gösterilmesi ile kullanılmaya başlamıştır. Sigortacılık faaliyetleri ve hizmetleri ise 1800’lerin ikinci yarısından itibaren yabancı sigorta şirketleri tarafından İstanbul ve İzmir’de açılan acentelikler ile başlatılmıştır. 12 Temmuz 1900 tarihinde Beyoğlu TEUTONIA salonunda 44 yabancı şirket bir araya gelmiş ve “İstanbul’da Faaliyette Bulunan Yangın Sigorta Şirketleri Sendikası” adıyla ilk meslek kuruluşu oluşturulmuştur. İlk yeknesak yangın tarifesi bu kuruluş tarafından hazırlanmış ve uygulamaya konulmuştur. 13 Aralık 1914 tarihinde “Ecnebi Anonim ve Sermayesi Eshama Munkasem Şirketler ile Ecnebi Sigorta Şirketleri Hakkındaki Kanun-u Muvakkat” kabul edilmiştir. Kuruluş 1916 yılında “Türkiye’de Çalışan Sigorta Şirketleri Cemiyeti”ne dönüştürülmüştür. Bu cemiyetin, o tarihlerde tamamı yabancı olan 81 üyesi bulunmakta idi.

1923 yılında Türkiye Cumhuriyeti’nin kurulmasının ardından, 11 Mart 1924 tarihinde bu cemiyet kaldırılarak, yerine “Sigortacılar Kulübü” kurulmuştur. Daha sonra bu kulüp yerini 1925 yılında kurulan “Sigortacılar Daire-i Merkeziyesi”ne bırakmıştır. Bu ibare ilk kez 21 Aralık 1926 tarihli Ticaret Bakanlığı yazısında görülmüştür. 1149 Sayılı “Sigorta Şirketlerinin Teftiş Murakabesi Hakkında Kanun” 31 Temmuz 1927 tarihinde yürürlüğe girmiştir. 1149 sayılı Kanun’un bazı maddelerinin değiştirilmesine ve bazı maddelerin ilave edilmesine ilişkin 3392 sayılı Kanun kabul edilerek 28 Mayıs 1938 tarihinde uygulamaya konulmuştur.

1950 yılında Ankara’da toplanan “Sigorta Şurası”nda sigorta şirketlerinin denetlenmesi konusunda yeni bir yasa taslağı hazırlanmış ve sigortacılık meslek kuruluşu konusu gündeme gelmiştir. Yasa taslağı “Sigortacılar Daire-i Merkeziyesi”ne görüş almak üzere gönderilmiştir. “Sigortacılar Daire-i Merkeziyesi” üyeleri arasında bu taslakla ilgili anlaşmazlıklar çıkmış ve Genel, Güven, Halk, Ankara ve İnan Sigorta üyelikten istifa etmişlerdir. Temmuz 1952’de üyelikten ayrılan bu şirketlere Anadolu Sigorta ve Destek Reasürans şirketlerinin katılımıyla “Türkiye Sigorta Şirketleri Birliği” adıyla tüzel kişiliği haiz bir meslek birliği kurulmuştur. 16 Temmuz 1952 tarihinde “Türkiye Sigorta Şirketleri Birliği” ana sözleşmesi Bakanlar Kurulu tarafından tasdik edilmiştir.

1952-1954 yılları arasında bir tarihte, “Sigortacılar Daire-i Merkeziyesi”nin adı “Türkiye Sigortacılar Cemiyeti” olarak değiştirilmiştir. Ocak 1954’te “Türkiye Sigorta Şirketleri Birliği” kapanmış ve “Türkiye Sigorta ve Reasürans Şirketleri Birliği” nizamnamesi yayımlanmıştır. 22 Ocak 1954 tarihinde Türkiye Sigorta Şirketleri Birliği ile Türkiye Sigortacılar Cemiyeti’nin birleşmesi ile oluşturulan “Türkiye Sigorta ve Reasürans Şirketleri Birliği”nin ilk genel toplantısı yapılmıştır. 21 Aralık 1959 tarihinde Sigorta Şirketlerinin Murakabesi Hakkında 7397 sayılı Kanun kabul edilmiş ve 30 Aralık 1959 tarihinde yürürlüğe girmiştir.

10 Haziran 1976 tarihinde Türkiye Sigorta ve Reasürans Şirketleri Birliği Ana Tüzüğü oluşturularak uygulamaya konmuştur. 11 Haziran 1987 tarihinde 7397 sayılı Kanun’un bazı maddelerini değiştiren ve

Kanun’a bazı maddeler ekleyen 3379 sayılı “Sigorta Murakabe Kanunu” yürürlüğe girmiştir. Bu Kanun’la, Birliğe “kamu kurumu niteliğinde meslek kuruluşu” hüviyeti verilmiştir. Söz konusu Kanun’la yapılan bir başka değişiklikle de Birliğin organ seçimlerinin yargı gözetimi altında, yani hâkim nezaretinde yapılması esası getirilmiştir. 14 Haziran 2007 tarihli Resmî Gazete’de yayımlanarak yürürlüğe giren 5684 Sayılı Sigortacılık Kanunu’nun 24’üncü maddesinde de Birliğe ilişkin düzenlemeler yer almış ve bu Kanun’a dayanılarak çıkartılan Türkiye Sigorta ve Reasürans Şirketleri Birliği’nin Çalışma Usul ve Esaslarına İlişkin Yönetmelik, 1 Temmuz 2008 tarihli Resmî Gazete’de yayımlanarak yürürlüğe girmiştir. Söz konusu Yönetmelik 2 Ocak 2014 tarihinde yürürlükten kaldırılmış ve Türkiye Sigorta, Reasürans ve Emeklilik Şirketleri Birliği’nin Çalışma Usul ve Esasları Hakkında Yönetmelik, aynı tarihte yürürlüğe girmiştir.

Sigorta şirketleri, reasürans şirketleri ve 4632 sayılı Kanun’a göre kurulan emeklilik şirketleri, merkezi İstanbul’da bulunan ve kamu kurumu niteliğinde bir meslek kuruluşu olan Türkiye Sigorta, Reasürans ve Emeklilik Şirketleri Birliği’ne üye olmak zorundadır. Bu zorunluluk sigorta şirketleri ve reasürans şirketleri için sigortacılık ruhsatı, emeklilik şirketleri için emeklilik ruhsatı almalarından itibaren en geç bir ay içinde yerine getirilir.

2022 yıl sonu itibarıyla 66’sı sigorta ve emeklilik şirketi, 4’ü reasürans şirketi olmak üzere, Birlik üyesi toplam 70 şirket aktif olarak faaliyet göstermektedir. Şirketlerin 7’si hayat, 21’i hayat/emeklilik, 45’i hayat dışı şirkettir. Üyelerin isim ve adres bilgileri ekte yer almaktadır.

TÜRKİYE SİGORTA BİRLİĞİ ORGANLARI

BİRLİK BAŞKANI	
Atilla Benli	Türkiye Sigorta AŞ
YÖNETİM KURULU	
Atilla Benli	Türkiye Sigorta AŞ
Uğur Gülen	Aksigorta AŞ
Taylan Türkölmez	Allianz Yaşam ve Emeklilik AŞ
Cemal Kışmır	BNP Paribas Cardif Emeklilik AŞ
Ahmet Yaşar	Quick Sigorta AŞ
HAYAT DIŞI YÖNETİM KOMİTESİ	
Uğur Gülen	Aksigorta AŞ
Arif Aytekin	Allianz Sigorta AŞ
Mehmet Şencan	Anadolu Anonim Türk Sigorta Şirketi
Rıfat Vefa Murteza	Ankara Sigorta AŞ
Yavuz Ölken	AXA Sigorta AŞ
A. Ceyhan Hancıoğlu	HDI Sigorta AŞ
Fikret Utku Özdemir	Milli Reasürans TAŞ
Ahmet Yaşar	Quick Sigorta AŞ
E. Baturalp Pamukçu	Türk Nippon Sigorta AŞ
HAYAT VE EMEKLİLİK YÖNETİM KOMİTESİ	
Taylan Türkölmez	Allianz Yaşam ve Emeklilik AŞ
Cemal Kışmır	BNP Paribas Cardif Emeklilik AŞ
M. Fırat Kuruca	Agesa Emeklilik ve Hayat AŞ
Raif Deniz Yurtseven	Metlife Emeklilik ve Hayat AŞ
İ. Olgun Küntay	Axa Emeklilik ve Hayat AŞ
E. Pınar Kuriş	Cigna Sağlık Hayat ve Emeklilik AŞ
Erol Öztürkoğlu	Fiba Emeklilik ve Hayat AŞ
Burak Ali Cöçer	Garanti BBVA Emeklilik ve Hayat AŞ
Şebnem Ulusoy	Türkiye Hayat Emeklilik AŞ
DENETİM KURULU	
Süleyman Sağıroğlu	Gulf Sigorta AŞ
Koray Erdoğan	Ray Sigorta AŞ
R. Ufuk Teker	Türk P&I Sigorta AŞ
DİSİPLİN KURULU	
Emre Buğday	Chubb European Group SE Türkiye
Fahri Uğur	Sompo Sigorta AŞ
Taylan Kanbak	Şeker Sigorta AŞ

EKONOMİK VE FİNANSAL GELİŐMELER

EKONOMİK VE FİNANSAL GELİŞMELER

Türkiye sigorta sektörü 2022 yılının zorlu şartlarında gerek bireysel, gerekse işletmeler bazında sağladığı güvence ile vatandaşlarımızın yanında olmaya devam etmiş, ödenen toplam tazminat tutarı 87,6 milyar TL'ye ulaşmıştır.

2022'de Dünya ve Türkiye Ekonomisi

2022'de dünya ekonomisi, COVID-19 salgınının yarattığı zorluklardan önemli ölçüde toparlanmıştır. Birçok ülke başarılı aşı kampanyaları uygulayarak ekonomilerin kademeli olarak açılmasını ve tüketici güveninin artmasını sağlamıştır. Bunun sonucunda, küresel GSYİH büyüme oranları toparlanma işaretleri göstermiş ve imalat, perakende ve hizmetler gibi sektörler olumlu büyüme yaşamıştır. Bu gelişmelere istinaden, IMF'in (International Monetary Fund) tahminlerine göre küresel ekonominin 2023 yılında %2,8, 2024 yılında ise %3 büyümesi beklenmektedir.

2022 yılında küresel ekonomideki en önemli kaygılardan biri birçok ekonomide enflasyon baskılarının artışı olmuştur. Talebin artmasıyla birlikte, tedarik zinciri kesintileri ve yükselen emtia fiyatları fiyatlarda yukarı yönlü bir baskı oluşturmuştur. Birçok ülkenin merkez bankaları, ekonomik toparlanmayı sekteye uğratmadan enflasyonu kontrol altına almak için para politikalarını dikkatli bir şekilde dengelemek zorunda kalmıştır. Enflasyon ortamı, tüketiciler, işletmeler ve politika yapıcılar için yükselen maliyetlerle başa çıkmak ve istikrarlı ekonomik koşulları sürdürmek için yatırım stratejilerinde, ücret müzakerelerinde ve hükümet politikalarında ayarlamalar gerektiren bir durumu beraberinde getirmiştir. IMF'in projeksiyonuna göre, 2022'de %8,7 olan küresel enflasyonun 2023'te %7'ye düşmesi, ancak çekirdek

enflasyonun daha yavaş bir şekilde azalması öngörülmektedir. Enflasyon hedeflerine dönülmesi ise çoğu senaryoda 2025'ten önce beklenmemektedir.

Jeopolitik faktörler 2022'de küresel ekonomik manzarayı şekillendirmeye devam etmiştir. Rusya'nın Ukrayna'yı işgalinin ardından keskin bir şekilde artan emtia fiyatları ılımlı bir seviyeye gelmiş olsa da savaş devam etmekte ve jeopolitik gerilimler yüksek seviyede varlığını sürdürmektedir. Ayrıca, bölgesel çatışmalar ve politika değişiklikleri de dâhil olmak üzere jeopolitik belirsizlikler, piyasa duyarlılığını ve yatırım kararlarını etkilemiştir. Bu faktörler, işletmeler ve yatırımcılar için karmaşık bir ortam oluşturmuş ve değişen küresel ekonomik manzarayı yönetmek için risk değerlendirmesi ve uyum stratejilerini de beraberinde getirmiştir.

Türkiye ekonomisine baktığımızda ise 2022 yılında üretim yöntemine göre cari fiyatlarla GSYİH, bir önceki yıla göre %107 artarak 15,7 trilyon TL (2022 yıl sonu ABD doları kuru itibarıyla 910 milyar ABD doları) olmuştur. Kişi başına GSYİH cari fiyatlarla 176.589 TL (10.655 ABD doları) olarak hesaplanmıştır. 254 milyar ABD dolarına ulaşan ihracat ise %12,9 artarak ekonomik büyümenin sağlanmasında önemli rol oynamıştır. Ocak-Aralık 2022 döneminde ekonomik faaliyetlere göre ihracatta imalat sanayinin payı %94,6, tarım, ormancılık ve balıkçılık sektörünün payı %3,1, madencilik ve taş ocakçılığı sektörünün payı %1,8 olmuştur.

2022'de büyüme tarafında hane halklarının tüketimi yine öne çıkmıştır. 2022'de iç tüketim %19,7 büyümüştür. Yatırımlar tarafında ise büyümenin ivme kaybettiği görülmüştür. 2020 ve 2021 yıllarında %7,4 artan yatırımlar 2022'de %2,8 büyümüştür.

Sektörel dağılıma bakıldığında, 2022'de tarım sektörünün %0,6, sanayinin %3,3 büyüdüğü kaydedilmiştir. İnşaat sektörü ise 2022'de geçmiş yıllara nazaran durağan bir performans sergilemiştir. 2022 yıl sonu itibarıyla inşaat %8,4 daralma gerçekleşti ve salgının başladığı yıl olan 2020'deki %5,5'lik daralmanın üzerine çıkmıştır. Hizmet sektörü ise 2022'de ekonominin motor güçlerinden biri olmuştur. Sektörde 2022 yılında büyüme %11,7 ile çift haneli seviyelerde kaydedilmiştir. Turizm ve diğer hizmet ihracatındaki toparlanma cari işlemler dengesini desteklemeye devam etmiştir. 2023 yılında da ihracatın, ekonomik büyüme ve istihdamın artışında ve cari açığın neden olacağı kırılganlıkların azalmasında etkili olacak önemli bir faktör olması beklenmektedir.

2022'de Dünya Sigorta ve Emeklilik Sektörü

2022'de dünya sigorta sektörü dijital dönüşüm ve inovasyon yolculuğuna devam etmiştir. Sigortacılar yapay zeka, makine öğrenimi ve blok zinciri gibi gelişmiş teknolojileri süreçleri optimize etmek, müşteri deneyimlerini iyileştirmek ve risk değerlendirmesi ile sigortalama işlemlerini geliştirmek için

benimsemişlerdir. Dijital platformlar ve mobil uygulamalar önem kazandı, bu da müşterilerin sigorta ürünlerine ve hizmetlerine kolayca erişmesini sağlamıştır. Ayrıca, InsurTech şirketleri, kullanıma bağlı sigorta gibi yenilikçi çözümler sunarak geleneksel iş modellerine meydan okuyarak sektörü sarsmaya devam etmiştir.

2022 yılı, küresel sigorta sektöründe risk yönetimi ve dayanıklılık konularının ön planda olduğu bir yıl olmuştur. Sigortacılar, siber tehditler, iklim değişikliği ile ilgili olaylar ve salgınlar gibi ortaya çıkan riskleri anlama ve yönetmeye daha fazla önem vermiştir. Bu, değişen risklere yanıt vermek için özel olarak geliştirilen yeni sigorta ürünleri ve çözümlerinin geliştirilmesine yol açmıştır. Ayrıca, veri analitiği ve tahmin modellemelerin entegrasyonu sigortacıların riskleri daha iyi değerlendirmesine ve yönetmesine olanak sağlamış, bu da daha doğru sigortalama kararları ve geliştirilmiş zarar önleme tedbirlerinin yolunu açmıştır.

Pandemi ile dünya çapında risk farkındalığının artması, 2022 yılında da devam etmiştir. Swiss Re'nin tahminlerine göre 2022 yılında toplam prim gelirlerinde (hayat dışı ve hayat) %6,1 oranında güçlü bir nominal büyüme beklenmektedir. Ayrıca, nominal bazda küresel primlerin 2022 sonu itibarıyla ilk kez 7 trilyon ABD

dolarını aşacağı öngörülmüyor. Bunun yanı sıra, gelişmekte olan piyasalarda prim artışının 2022'de gelişmiş ekonomilere göre daha hızlı olmasının muhtemel olacağı ve %3 reel büyüme yaşayacağı tahmin edilmektedir.

Tasarruf sahipleri 2022'de zor bir yıl geçirmişler; nispeten düşük enflasyon ve genişletici para politikalarıyla on yıllık bir büyümenin tadını çıkaran emeklilik varlık değerleri, 2022'de önemli ölçüde düşmüştür. Thinking Ahead Institute'un en son Küresel Emeklilik Varlıkları Araştırmasına göre, on yıldan fazla kesintisiz büyümenin ardından geçen yıl küresel emeklilik varlıkları, 2008 Küresel Mali Krizinden bu yana en büyük düşüşünü kaydetmiştir.

Araştırma, küresel emeklilik varlıklarının, büyük ölçüde hem sabit getirili hem de hisse senedi piyasalarındaki düzeltmenin etkisiyle bir yılda %16,7 düşüşle şu anda 47,9 trilyon ABD doları seviyesinde olduğunu göstermiştir. ABD, önemli bir farkla Japonya ve Kanada tarafından takip edilen en büyük emeklilik piyasası olmaya devam etmiştir. Bu üç piyasanın birlikte, en büyük 22 emeklilik piyasasındaki emeklilik varlıklarının %76'sından fazlasını oluşturduğu kaydedilmiştir.



Sigorta ve bireysel emeklilik sektörü %4,8 pay ve 780,5 milyar TL ile finans sektöründe bankacılık sektörünün ardından ikinci sırada yer almıştır.

	2016	2017	2018	2019	2020	2021	2022
Bankalar	2.595,40	3.257,80	3.867,00	4.490,80	6.106,40	9.215,50	14.347,39
Sigorta, Reasürans ve Emeklilik Şirketleri	122,2	152,3	178,4	236,6	307,8	419,3	780,5
Menkul Kıymet Yat. Fonları	41,8	54,2	46,8	113,8	128,5	267,4	679,4
Finansal Kiralama Şirketleri	48,5	58,1	68,5	58,2	70,3	106	163,5
Faktöring Şirketleri	33,1	43,7	34,6	37	48	65	135,6
Tüketici Finansman Şirketleri	32,8	39,1	39,7	27,6	36,1	48,7	74,6
Aracı Kurumlar	21,2	23,1	21,9	28	41,3	61,4	152,4
Gayrimenkul Yatırım Ortaklıkları	25	26,9	19,4	32,7	55,3	87,3	245,8
Girişim Sermayesi Yatırım Ortaklıkları	1,1	2,6	1,5	3	7,6	6,5	15,6
Genel Toplam	2.921,10	3.657,80	4.277,80	5.027,70	6.801,30	10.269,40	16.594,79

2022 yılı, sigorta sektörü için zorlu bir yıl olarak geride kaldı. Kur artışları ve yüksek enflasyonun sebep olduğu yüksek maliyetler ve buna bağlı olarak hasarlarda yaşanan artış sektörü olumsuz etkilemiştir. Bu gelişmelere rağmen, Türkiye sigorta sektörü bu dönemde gerek bireysel, gerekse işletmeler bazında sağladığı güvence ile vatandaşlarımızın yanında olmaya devam etmiş, ödenen toplam tazminat tutarı 87,6 milyar TL'ye ulaşmıştır. Yaşanan bu gelişmeler sigorta farkındalığının artmasına önemli katkı sağlamıştır.

Sektörümüzün 2022 yılı sonuçlarına bakıldığında hayat dışı sigortalarda prim üretimi %131,8 artış ile 204 milyar TL, hayat branşında ise %82,3 artış ile 31 milyar TL olarak gerçekleşmiştir. Hayat ve hayat dışı sigortalarda bu sonuçlarla toplam prim üretimi geçen yılın aynı dönemine göre %123,8 büyüyerek 235 milyar TL'ye ulaşmıştır.

Sigorta sektörü, yıl sonu itibarıyla 781 milyar TL aktif büyüklüğü ile bankacılıktan sonra finansal sistemin ikinci büyük aktörüdür. Türk sigorta ve emeklilik sektörü aktif büyüklüğünün ötesinde iktisadi faaliyetlere sağladığı teminatlar itibarıyla ülke ekonomisinin sürdürülebilir büyümesine hizmet etmektedir. Ülke ekonomisine sağlanan toplam 360 trilyon TL teminat tutarı ile iktisadi faaliyetlerin devamını sağlarken; sunduğu bu teminatlar Gayrisafi Yurt İçi Hasılanın 24 katına ulaşmıştır.

Sigorta ve emeklilik sektörü fonlarını ağırlıklı olarak sermaye piyasalarında değerlendirerek banka dışı finansal piyasaların gelişmesine yardımcı olmakta, ekonomiye uzun vadeli fon sağlamaktadır. 2022 yıl sonu itibarıyla ekonomiye sağlanan fon, emeklilik fonları dâhil 644 milyar TL seviyesine ulaşmıştır. Sigorta ve emeklilik şirketlerinde çalışan sayısı 23 bini bulurken, sektörün doğrudan ve dolaylı desteklediği sağlık sektörü ve

taşıt onarım sektörü gibi yan sektörler de dâhil istihdam rakamı 200.000 kişiyi aşmaktadır.

Hayat dışı branşlarda %60'lık oran ile acenteler, hayat branşında ise %75,4'lük oran ile bankalar üretimde en yüksek paya sahip dağıtım kanalı oldu.

Sigorta sektörünün hayat dışı branşlarında brüt hasar prim oranı 9,1 puanlık artış ile %89,6'ya yükseldi. Brüt hasar prim oranındaki 9,1 puanlık yükselişte özellikle başta trafik branşı olmak üzere bazı branşlarda gerçekleşen hasarlarda meydana gelen artış etkili olmuştur.

Net hasar prim oranı, geçen yıla göre hayat dışı şirketlerinde 11,1 puan artarken, hayat ve emeklilik şirketlerinde ise 3 puan azalmıştır.

Hayat dışı branşlarda 6,1 milyar TL, hayat branşında 4,5 milyar TL ve emeklilik branşında ise 755 milyon TL net teknik kâr elde edilmiştir.

2022 yılında Hayat sigortacılığında yaşanan en önemli gelişme Ticaret Bakanlığı tarafından tüketici mevzuatında yapılan değişiklikler oldu. Kredi müşterilerine sigortalı ve sigortasız olmak üzere iki şekilde kredi sunma zorunluluğunun getirilmesi, buna mukabil sigortalı kredi kullanan müşterinin sigorta poliçesinden cayması sonrası kredi kuruluşuna kredinin sigortasız kredi faiz oranına göre revize etme imkânı verilmemesi kredi hayat sigortacılığında penetrasyon kaybı ihtimalini beraberinde getirmektedir.

Branşın finansal sonuçları incelendiğinde bir önceki yıla göre prim üretimi %73,7 artışla 30,9 milyar TL'ye yükselmiştir. Söz konusu artış yıllık %64,3 olan enflasyon oranının üzerindedir.

Hayat sektörünün toplam sigortacılık sektörü içindeki payı ise %13,1 olarak gerçekleşmiştir. 2022 yılında hayat sigortası şirketleri tarafından 6,7 milyar



2022 yıl sonu itibarıyla ekonomiye sağlanan fon, emeklilik fonları dâhil 644 milyar TL seviyesine ulaşmıştır.

TL tazminat ödemesi yapılmıştır. 6 Şubat 2023 tarihli Kahramanmaraş merkezli deprem felaketi kapsamında hayat sigortası sahibi 10 bine yakın vatandaşımız için üstlenilen tazminat tutarı 1 milyar TL'nin üzerindedir.

2022 yılı dördüncü çeyrek sonu itibarıyla, bireysel emeklilik sisteminde katılımcı sayısı bir önceki yıla göre %9,3 artmış, devlet katkısı dâhil toplam fon büyüklüğü ise %77,3 artarak 433,4 milyar TL'ye ulaşmıştır. 18 yaş altı katılımcıların sisteme dâhil olmasıyla BES yeni bir ivme kazanmıştır. 31.12.2022 tarihi itibarıyla 18 yaş altı katılımcı sayısı 594.164, Devlet katkısı dâhil fon büyüklüğü ise yaklaşık 3 milyon TL olarak gerçekleşmiştir.

1 Ocak 2017 tarihinde yürürlüğe giren otomatik katılım ile birlikte 2022 yılı sonuna kadar yaklaşık 25 milyon çalışan sisteme dâhil olmuştur. Bu çalışanların 6,7 milyonu sistemde kalmaya devam etmiş ve çalışanların fon büyüklüğü devlet katkısı tutarı ile birlikte 33,3 milyar TL'yi aşmıştır.

BES ve otomatik katılım uygulamasında 2022 yıl sonu itibarıyla toplam fon büyüklüğünün %24'ü faiz içermeyen emeklilik yatırım fonlarında, %76'sı ise faiz içeren fonlarda yatırıma yönlendirilmektedir. Aynı dönem itibarıyla, Sermaye Piyasası Kurulu verilerine göre altın fonları da dâhil edildiğinde faiz içermeyen fonların toplam fon büyüklüğü içindeki payı %34 olduğu görülmektedir.

2023'e Yönelik Makro Beklentiler

Küresel ekonominin iyileşme belirtileri göstermekle birlikte hala zayıf bir toparlanma sergilediği görülmektedir. Düşük enerji fiyatları, enflasyonu

düşürmeye ve hane halkı bütçelerindeki baskıları hafifletmeye yardımcı olurken, Çin'in beklenenden önce yeniden açılması küresel ticarete destek sağlamıştır. Bununla birlikte, çekirdek enflasyonun sürekli bir şekilde varlığını sürdürdüğü ve yüksek faiz oranlarının etkisinin ekonomi genelinde giderek daha fazla hissedileceği öngörülmektedir. OECD Ekonomik Görünüm raporuna göre, 2023 yılında küresel GSYİH büyümesi 2020 pandemi dönemi hariç olmak üzere küresel mali krizden bu yana en düşük yıllık oran olan %2,7 olarak tahmin edilmektedir.

Türkiye GSYİH'si ise 2023 yılının birinci çeyreğinde bir önceki yılın aynı çeyreğine göre %4 oranında büyüme kaydetmiştir. Birinci çeyrekte tarım sektörü %3,8, sanayi sektörü %0,7 daralma kaydederken, hizmetler sektörü (İnşaat dâhil) %5,1 oranında büyüme kaydetmiştir. Mevsim ve takvim etkilerinden arındırılmış GSYİH büyüme oranı yılın ilk çeyreğinde bir önceki yılın aynı çeyreğine göre %3,8 olarak gerçekleşmiştir. Söz konusu dönemde toplam sabit sermaye yatırımları (SSY) %4,9 oranında artarken; özel tüketim ve kamu tüketimi harcamaları sırasıyla %16,2 ve %5,3 oranlarında artmıştır. Toplam SSY altında yer alan inşaat yatırımları 2023 yılı birinci çeyreğinde %1,3 oranında artarken, makine teçhizat yatırımları ise %8 oranında artmıştır. Bu dönemde özel tüketimin büyümeye katkısı 10,9 puan olurken kamu tüketimi ekonomik büyümeye 0,7 puan katkı vermiştir.

Orta Vadeli Program'a göre 2022-2024 yıllarında Türkiye ekonomisinin yıllık ortalama %5,3 oranında büyümesi öngörülmektedir. TÜFE yıllık artış oranının uygulanacak etkin para ve



Orta Vadeli Program'a göre 2022-2024 yıllarında Türkiye ekonomisinin yıllık ortalama %5,3 oranında büyümesi öngörülmektedir.

maliye politikaları ile üretim ve verimlilik artışı kanalıyla tek haneli seviyelere düşürülerek 2024 yılı sonunda %7,6 olarak gerçekleşeceği öngörülmektedir. Söz konusu hedef çerçevesinde; toplam talep koşullarının ılımlı seyredeceği, Türk Lirasının istikrarlı bir görünüm sergileyeceği, gıda enflasyonunun program dönemi içinde tek haneli seviyelere düşürüleceği ve yönetilen ve yönlendirilen fiyat artışlarının ilgili yılın enflasyon tahminiyle uyumlu oranda gerçekleşeceği öngörülmektedir.

Küresel Sigorta ve Emeklilik Piyasalarına İlişkin Beklentiler

Son birkaç yılda, sigorta şirketlerinin çoğunun özellikle salgının etkisi ve Rusya-Ukrayna çatışmasının ekonomik yansımaları olmak üzere bir dizi engelin üstesinden gelme konusunda gösterdikleri direnç ve esneklik kayda değerdir. Ancak artan enflasyon, faiz oranları ve hasar maliyetleri; stagflasyon, iklim değişikliği ve jeopolitik karışıklığın baş gösteren tehditleri ilerleyen yıllarda da sigorta şirketlerinin karşılaşacakları engeller olarak varlıklarını sürdüreceklerdir.

Bu olumsuz görünüme rağmen Swiss Re'nin projeksiyonuna göre küresel hayat dışı primlerin 2023'te reel bazda %2,2 artması bekleniyor. Koruma odaklı ürünlere yönelik artan talep ve garantili tasarruf ürünlerine yönelik talebi artıran yüksek faiz oranlarına dayalı olarak, 2023'te küresel hayat primlerinin ise reel bazda %1,9 oranında artması bekleniyor.

2023 yılında sigorta sektöründe öne çıkmasını beklenen konulardan biri de çevresel, sosyal ve yönetim (Environmental, Social, Governance - ESG) girişimleridir. İklim kaynaklı felaket olaylarından kaynaklanan ekonomik kayıplar son otuz yılda %250 arttığından, ESG ve iklim felaketlerinden kaynaklanan

risklerin hafifletilmesi, hayat dışı sigortacılarının misyonu ve sigortalama uygulamaları için daha bütünüyle hale gelmektedir. Sigortacılar ayrıca, itibarlarını koruma, olası kayıpları azaltma ve daha dirençli bir gezegen yaratmanın bir parçası olma dâhil olmak üzere stratejik ESG uygulamalarını benimseyerek önemli faydalar elde edeceklerdir.

Diğer yandan tüm dünyada iklim değişikliğiyle mücadele, en önemli gündem maddeleri arasında yer almaya devam etmektedir. Her geçen gün hayatımızı daha fazla tehdit eden iklim değişikliğiyle mücadelede en önemli aktörlerden biri de sigortacılık sektörüdür. Munich Re'nin araştırmasına göre 2022 yılında dünyada 270 milyar ABD Doları ekonomik kayıp yaşanmış, sigorta tarafından karşılanmayan kısmı %55 olmuştur. Ian Kasırgası, 2022'nin açık ara en maliyetli doğal afeti olmakla birlikte, yaklaşık 60 milyar ABD Doları sigortalı olmak üzere kabaca 100 milyar Dolarlık bir kayba sebep olmuştur. Bu durum, iklim değişikliğiyle mücadelede sigortanın öneminin önümüzdeki dönemde de devam edeceğini göstermektedir.

Emeklilik piyasaları tarafında ise, tasarruf sahiplerinin önümüzdeki ekonomik döngüde daha uzun süre için daha düşük getiri olasılığıyla karşı karşıya kalmaları bekleniyor. Geleneksel varlık sınıflarıyla düşük korelasyonları bulunan alternatifler varlıkların, tasarruf sahiplerinin enflasyon karşısında birikimlerinin değerlerinin koruyabileceği öngörülmüyor. Fonlar yarının varlık sınıflarını tanımlamaya ve bunlara erişmeye çalışırken, alternatif varlıklar geleceğin portföylerinde önemli bir rol oynayacaktır.

Türkiye Sigorta ve Emeklilik Sektörüne İlişkin Beklentiler

Trafik branşında, 2023 yılı birinci çeyrek itibarıyla prim üretimi bir önceki yıla göre %164,9 oranında artış göstererek 20,5 milyar TL'ye yükselmiştir. Branşın toplam hayat dışı branşlar içindeki payı bu dönemde %20,1 olarak gerçekleşmiştir. Direkt prim üretimi ise, bir önceki yıla göre %173,7 artarak 16 milyar TL'ye yükselmiştir.

2022 yılı birinci çeyreği itibarıyla %162,7 olan hasar prim oranının 2023 yılı birinci çeyrek itibarıyla %115,6 olarak gerçekleştiği görülmektedir. Döviz kuru, enflasyon ve asgari ücretteki değişimlere bağlı olarak yedek parça ve işçilik maliyetlerinin artmasıyla toplam maliyetlerin maddi/bedeni ayırımı gözetilmeksizin maliyetlerde yükseliş yaşanacağı ve mevcut şartlar göz önüne alınarak Birliğimiz tarafından yürütülen analizlerde 2024 yılı birinci çeyreği için %120-%125 aralığında bir hasar prim oranı öngörülmektedir.

Öte yandan sigorta şirketlerinin, araç bedellerinin yükselmesi, ödenen tazminatların ve maliyet unsurlarının artması sebebi ile piyasa koşullarına bağlı olarak ihtiyatlı davranma eğilimlerinin artacağı beklenmektedir.

Bilindiği üzere, gerek kamu finansmanı üzerindeki sağlık harcamaları yükünü azaltmak, gerekse etkin bir denetim mekanizması oluşturmak ve kayıt dışı sağlık harcamalarının azaltılması için özel sağlık sigortalarının yaygınlaştırılması kritik öneme sahiptir. Bu doğrultuda, hem tamamlayıcı sağlık, hem özel sağlık sigortalarına ilişkin kamu tarafından sağlanacak finansal teşviklerle sağlık sigortacılığının geliştirilmesi ve sigortalı sayılarının artırılması oldukça önemlidir. Bununla birlikte, özel sağlık sigortalarının

geliştirilmesi ve beklenen faydaların sağlanabilmesi için sağlıkta veri paylaşımının sağlanması ve üniversite hastaneleri ile entegrasyon yapılması da önerilmektedir. Alınan aksiyonların sonucu olarak, sigortalı sayılarında artış ve kamu bütçesinden yapılan sağlık harcamalarında azalma sağlanabileceği öngörülmektedir.

Önümüzdeki yıllarda Hayat sigortası sektörü için sigortacılık anlamında en önemli risk Kahramanmaraş Depreminden de görüleceği üzere katastroofik mahiyetteki risklerdir. Sigorta penetrasyonunun yoğun olduğu Marmara Bölgesinde gerçekleşebilecek yüksek şiddette bir deprem şu an için sektörümüzün karşı karşıya olduğu en önemli risktir. Bu durum hayat sigortası şirketlerinin reasürans korumalarının yeterliliği konusunun önemini artırmaktadır.

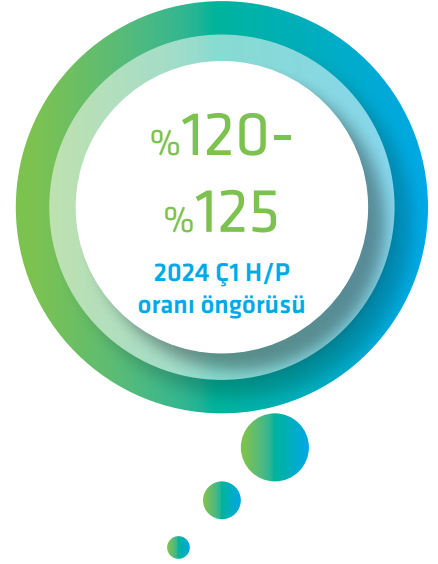
Bununla birlikte, OECD'nin "Pension Markets in Focus 2022" raporuna göre OECD ülkelerinde emeklilik fonlarının GSYİH içindeki payı %105 iken ülkemizde %3 seviyesinde kalan bu oranın artırılması, uzun vadeli kaynak yaratarak ekonomik kalkınmaya katkıda bulunmak başta olmak üzere sistemin tüm fonksiyonlarını yerine getirmesinde kritik öneme sahiptir. Bu kapsamda, tasarruf açığını kapatmak ve emekliliğe yönelik tasarrufları artırmak adına sosyal güvenlik sisteminde eksik kalan ikinci basamak emeklilik sisteminin sağlıklı bir şekilde işlemesi için otomatik katılım uygulamasının yeniden kurgulanarak Tamamlayıcı Emeklilik Sistemi'ne dönüştürülmesi hedeflenmektedir. Kısa vadede OKS'nin iyileştirilmesi çerçevesinde işverene minimum yük getirecek şekilde işveren katkısı ve

sistemden çıkışı önleyici tedbirlerin alınması, uzun vadede ise ikinci basamak mesleki emeklilik planlarının ülkemizde kurulması tüm çalışanların çalışma hayatı boyunca emekliliğe yönelik tasarruf yapması amaçlanmaktadır.

2023 yılının ilk yarısı itibarıyla 15 milyon katılımcı ve 500 milyar TL fon büyüklüğü hedefine beklenenden daha kısa sürede ulaşmanın verdiği memnuniyet ile önümüzdeki dönem için 1 trilyonluk fon büyüklüğü hedeflenmektedir. Asgari ücrette görülen yüksek artışla devlete katkısı limitlerinin de artması, sisteme yatırılan toplu para tutarlarının da büyümesini sağlamıştır. Böylece tasarruf bilincinin merkezine yerleşen BES'in ülke ekonomisine sağladığı katkılar hızla büyüyerek devam etmesi öngörülmektedir.


Kaynaklar:

1. International Monetary Fund, World Economic Outlook : A Rocky Recovery , April, 2023
2. Türkiye Cumhuriyeti Cumhurbaşkanlığı Strateji ve Bütçe Başkanlığı / Ekonomik Veriler
3. 2022-2024 Orta Vadeli Program
4. Türkiye İstatistik Kurumu
5. Emeklilik Gözetim Merkezi BES/OKS verileri
6. OECD Economic Outlook "A Long Unwinding Road", June 2023
7. EY 2023 Global Insurance Outlook
8. Swiss RE – World Insurance: Inflation Risks Front and Centre
9. Munich RE - Natural Disaster Risks : Rising Trend In Losses
10. OECD – Pension Market in Focus 2022
11. Thinking Ahead Institute - Global Pension Assets Study (2023)



Birliğimiz tarafından yürütülen analizlerde 2024 yılı birinci çeyreği için %120-%125 aralığında bir hasar prim oranı öngörülmektedir.

TÜRKİYE SİGORTA VE EMEKLİLİK SEKTÖRÜ



1. GENEL BAKIŞ

31.12.2022 tarihi itibarıyla Birliğe üye 66 sigorta ve emeklilik şirketi ile 4 reasürans şirketi bulunmaktadır.

31.12.2022 tarihi itibarıyla Birliğe üye 66 sigorta ve emeklilik şirketi ile 4 reasürans şirketi bulunmaktadır. 2022 yılında dört sigorta şirketi faaliyete başlamış olup, iki sigorta şirketinin de unvanı değişmiştir.

Aveon Global Sigorta AŞ 30.12.2021 tarih ve 186 sayılı, AcnTURK Sigorta AŞ 27.04.2022 tarih ve 241 sayılı, Emaa Sigorta AŞ 01.06.2022 tarih ve 252 sayılı Sigortacılık ve Özel Emeklilik Düzenleme ve Denetleme Kurulunun kararı ile ruhsat izni uygun bulunmuştur. Hepiyi Sigorta AŞ 07.04.2022 tarihinde ruhsat alarak sigortacılık faaliyetine başlamıştır.

Unvanları değişen Dubai Sigorta AŞ'nin unvanı Ticaret Bakanlığı'ndan alınan izinler çerçevesinde 08.09.2022 tarihli Genel Kurul toplantısında VHV Allgemeine Sigorta AŞ olarak onaylanmış olup, 16.09.2022 tarihli Türkiye Ticari Sicil Gazetesinde tescil ve ilan edilmiştir. Aegon Emeklilik ve Hayat AŞ'nin unvan değişikliği 01.09.2022 tarih ve 10651 sayılı Ticaret Sicil Gazetesinde yayımlanmış olup, 01.10.2022 tarihinden geçerli olmak üzere Viennialife Emeklilik ve Hayat AŞ olarak değiştirilmiştir.

SİGORTA VE REASÜRANS ŞİRKETLERİ SAYISI						
Şirket Türü	2017	2018	2019	2020	2021	2022
Sigorta Şirketleri	47	45	43	45	50	52
Hayat Dışı	42	40	38	39	43	45
Hayat	5	5	5	6	7	7
Emeklilik Şirketleri	18	18	17	17	15	14
Reasürans Şirketleri	3	3	3	3	4	4
Toplam	68	66	63	63	69	70
BRANŞLARA GÖRE SİGORTA - EMEKLİLİK - REASÜRANS ŞİRKETLERİ SAYILARI						
Branşlar	2017	2018	2019	2020	2021	2022
Kaza	58	57	58	57	60	59
Hastalık/Sağlık	37	42	45	43	43	50
Kara Araçları	34	34	33	34	35	36
Raylı Araçlar	1	0	1	1	1	0
Hava Araçları	15	16	17	20	18	18
Su Araçları	30	30	33	32	34	33
Nakliyat	34	36	35	35	36	36
Yangın ve Doğal Afetler	36	36	35	35	37	39
Genel Zararlar	37	37	36	36	38	37
Kara Araçları Sorumluluk	33	33	31	31	31	26
Hava Araçları Sorumluluk	14	15	17	17	16	16
Su Araçları Sorumluluk	6	6	6	4	4	3
Genel Sorumluluk	36	36	34	36	37	37
Kredi	12	11	15	18	19	16
Kefalet	29	30	32	33	35	33
Finansal Kayıplar	32	33	30	33	34	33
Hukuksal Koruma	30	30	29	29	32	35
Destek	1	1	1	1	4	3
Hayat	24	24	23	22	22	21

2. PRİM GELİRLERİ

2022 yılında toplam prim üretimi bir önceki yıla oranla %123,2 artış göstermiştir. Hayat dışı branşlardaki prim üretimi artışı %133,1 olarak kaydedilirken, hayat branşındaki büyüme %74,1 oranında gerçekleşmiştir.

Branşlara Göre Prim Gelirleri, Yıllara Göre Değişimler ve Branşların Yüzde Payları (TL)

Branşlar	2011			2012			2013			2014			2015			2016		
	Prim	Bir Önceki Yıla Göre Değişim	Toplam İçindeki Payı	Prim	Bir Önceki Yıla Göre Değişim	Toplam İçindeki Payı	Prim	Bir Önceki Yıla Göre Değişim	Toplam İçindeki Payı	Prim	Bir Önceki Yıla Göre Değişim	Toplam İçindeki Payı	Prim	Bir Önceki Yıla Göre Değişim	Toplam İçindeki Payı	Prim	Bir Önceki Yıla Göre Değişim	Toplam İçindeki Payı
Kaza	662.742.908	10,74	3,86	679.886.051	2,59	3,43	883.791.478	29,99	3,65	1.036.178.127	17,24	3,99	1.154.980.755	11,47	3,75	1.432.458.852	24,02	3,54
Hastalık/Sağlık	1.998.738.842	17,20	11,64	2.227.162.750	11,43	11,23	2.472.374.040	11,01	10,20	2.929.632.073	18,49	11,27	3.435.938.626	17,28	11,15	4.226.366.352	23,00	10,44
Kara Araçları	3.787.527.876	21,52	22,07	4.533.999.441	19,71	22,86	5.026.029.417	10,85	20,74	5.085.932.682	1,19	19,57	5.539.860.039	8,93	17,97	6.134.624.716	10,74	15,15
Raylı Araçlar	817.289	20,04	0,00	256.942	-68,56	0,00	5.286	-97,94	0,00	10.586	100,27	0,00	16.835	59,03	0,00	11.068	-34,25	0,00
Hava Araçları	69.392.165	46,09	0,40	50.337.119	-27,46	0,25	41.755.850	-17,05	0,17	58.724.203	40,64	0,23	75.334.338	28,28	0,24	105.544.387	40,10	0,26
Su Araçları	122.273.308	13,36	0,71	133.166.492	8,91	0,67	139.916.316	5,07	0,58	140.455.545	0,39	0,54	176.889.836	25,94	0,57	177.523.624	0,36	0,44
Nakliyat	358.509.903	20,06	2,09	377.880.681	5,40	1,91	415.936.501	10,07	1,72	488.838.364	17,53	1,88	533.952.267	9,23	1,73	549.455.623	2,90	1,36
Yangın ve Doğal Afetler	2.309.587.996	16,64	13,46	2.645.854.020	14,56	13,34	3.324.958.239	25,67	13,72	3.845.669.450	15,66	14,80	4.383.030.752	13,97	14,22	4.827.904.007	10,15	11,92
Genel Zararlar	1.473.838.633	48,38	8,59	1.743.774.657	18,32	8,79	2.186.745.913	25,40	9,03	2.429.291.633	11,09	9,35	2.977.219.782	22,56	9,66	3.498.930.753	17,52	8,64
Kara Araçları Sorumluluk	2.975.497.416	16,87	17,34	3.937.870.268	32,34	19,86	5.385.176.364	36,75	22,23	5.530.430.414	2,70	21,28	7.354.055.202	32,97	23,85	12.967.832.340	76,34	32,03
Hava Araçları Sorumluluk	74.821.776	48,88	0,44	78.766.957	5,27	0,40	69.721.107	-11,48	0,29	92.765.288	33,05	0,36	123.098.714	32,70	0,40	120.857.501	-1,82	0,30
Su Araçları Sorumluluk	261.366	-51,96	0,00	438.040	67,60	0,00	1.675.496	282,50	0,01	9.409.070	461,57	0,04	16.758.157	78,11	0,05	22.117.064	31,98	0,05
Genel Sorumluluk	386.298.247	17,96	2,25	420.117.860	8,75	2,12	508.127.774	20,95	2,10	634.413.459	24,85	2,44	757.507.765	19,40	2,46	816.065.381	7,73	2,02
Kredi	51.265.677	60,97	0,30	74.072.355	44,49	0,37	106.601.438	43,92	0,44	138.958.450	30,35	0,53	185.239.276	33,31	0,60	171.623.321	-7,35	0,42
Kefalet	12.334.897	-24,98	0,07	18.029.656	46,17	0,09	23.969.106	32,94	0,10	26.554.284	10,79	0,10	29.154.218	9,79	0,09	30.392.025	4,25	0,08
Finansal Kayıplar	140.371.731	65,71	0,82	135.648.995	-3,36	0,68	171.420.460	26,37	0,71	178.062.829	3,87	0,69	226.588.302	27,25	0,73	234.860.840	3,65	0,58
Hukuksal Koruma	52.351.046	21,29	0,30	57.661.814	10,14	0,29	66.718.127	15,71	0,28	83.519.204	25,18	0,32	95.395.494	14,22	0,31	130.873.272	37,19	0,32
Destek	2.475.594	1.655,01	0,01	3.739.251	51,04	0,02	7.482.251	100,10	0,03	2.984.038	-60,12	0,01	3.165.708	6,09	0,01	2.535.191	-19,92	0,01
Hayat Dışı Toplam	14.479.106.669	21,17	84,35	17.118.663.351	18,23	86,33	20.832.405.164	21,69	85,99	22.711.829.699	9,02	87,38	27.068.186.066	19,18	87,80	35.449.976.317	30,97	87,56
Hayat	2.685.565.154	23,13	15,65	2.710.823.701	0,94	13,67	3.395.325.062	25,25	14,01	3.279.988.780	-3,40	12,62	3.760.993.289	14,66	12,20	5.038.807.842	33,98	12,44
Toplam	17.164.671.823	21,47	100,00	19.829.487.052	15,52	100,00	24.227.730.226	22,18	100,00	25.991.818.479	7,28	100,00	30.829.179.355	18,61	100,00	40.488.784.159	31,33	100,00

2017			2018			2019			2020			2021			2022		
Prim	Bir Önceki Yıla Göre Değişim	Toplam İçindeki Payı	Prim	Bir Önceki Yıla Göre Değişim	Toplam İçindeki Payı	Prim	Bir Önceki Yıla Göre Değişim	Toplam İçindeki Payı	Prim	Bir Önceki Yıla Göre Değişim	Toplam İçindeki Payı	Prim	Bir Önceki Yıla Göre Değişim	Toplam İçindeki Payı	Prim	Bir Önceki Yıla Göre Değişim	Toplam İçindeki Payı
1.682.839.418	17,48	3,61	1.807.819.338	7,43	3,31	2.372.740.528	31,25	3,43	2.237.229.167	-5,71	2,71	2.409.001.343	7,68	2,30	4.712.461.198	95,62	2,00
5.024.664.774	18,89	10,79	6.245.415.184	24,30	11,43	8.358.916.934	33,84	12,07	10.096.250.487	20,78	12,23	13.078.380.558	29,54	12,47	30.058.995.323	129,84	12,78
6.916.052.730	12,74	14,85	7.843.090.863	13,40	14,35	9.406.429.337	19,93	13,58	10.738.038.372	14,16	13,00	14.288.651.311	33,07	13,62	44.613.455.985	212,23	18,97
11.068	0,00	0,00	0	-100,00	0,00	13.280	0,00	0,00	15.272	15,00	0,00	30.962	102,74	0,00	0	-100,00	0,00
114.153.481	8,16	0,25	179.857.508	57,56	0,33	223.854.250	24,46	0,32	369.664.551	65,14	0,45	469.039.408	26,88	0,45	635.247.669	35,44	0,27
218.148.439	22,88	0,47	300.212.756	37,62	0,55	413.311.705	37,67	0,60	621.668.515	50,41	0,75	1.058.942.244	70,34	1,01	2.188.365.684	106,66	0,93
651.957.893	18,66	1,40	829.833.738	27,28	1,52	950.787.858	14,58	1,37	1.204.301.235	26,66	1,46	1.844.415.130	53,15	1,76	3.827.102.652	107,50	1,63
5.745.958.843	19,02	12,34	6.977.666.177	21,44	12,76	8.447.129.165	21,06	12,20	10.585.796.058	25,32	12,82	14.050.204.573	32,73	13,39	27.353.583.386	94,68	11,63
4.355.450.377	24,48	9,35	5.246.714.503	20,46	9,60	5.879.503.844	12,06	8,49	7.962.468.929	35,43	9,64	11.037.487.657	38,62	10,52	21.954.991.879	98,91	9,34
13.064.549.200	0,75	28,05	15.860.360.184	21,40	29,01	18.721.546.914	18,04	27,03	20.494.435.420	9,47	24,82	23.323.520.363	13,80	22,23	57.627.344.315	147,08	24,51
131.775.217	9,03	0,28	194.377.729	47,51	0,36	263.898.565	35,77	0,38	298.548.470	13,13	0,36	488.973.997	63,78	0,47	904.666.282	85,01	0,38
26.402.167	19,37	0,06	31.381.074	18,86	0,06	44.855.814	42,94	0,06	57.830.655	28,93	0,07	88.526.945	53,08	0,08	237.847.914	168,67	0,10
1.027.710.603	25,93	2,21	1.392.168.829	35,46	2,55	1.713.123.558	23,05	2,47	2.190.257.211	27,85	2,65	3.216.184.331	46,84	3,07	5.959.116.222	85,29	2,53
173.718.083	1,22	0,37	248.338.475	42,95	0,45	304.296.895	22,53	0,44	390.511.463	28,33	0,47	528.327.802	35,29	0,50	962.383.961	82,16	0,41
50.021.129	64,59	0,11	71.788.698	43,52	0,13	92.178.055	28,40	0,13	123.953.913	34,47	0,15	221.496.901	78,69	0,21	349.191.855	57,65	0,15
325.760.105	38,70	0,70	345.677.790	6,11	0,63	505.430.475	46,21	0,73	556.536.162	10,11	0,67	1.154.492.433	107,44	1,10	1.761.211.281	52,55	0,75
224.496.103	71,54	0,48	167.744.486	-25,28	0,31	197.775.989	17,90	0,29	224.970.184	13,75	0,27	300.233.049	33,45	0,29	720.780.175	140,07	0,31
1.318.624	-47,99	0,00	122.350	-90,72	0,00	158.666	29,68	0,00	1.928	-98,78	0,00	6.036.249	312,921,77	0,01	439.935.396	7.188,22	0,19
39.734.988.254	12,09	85,31	47.742.569.680	20,15	87,34	57.895.951.833	21,27	83,60	68.152.477.992	17,72	82,53	87.563.945.256	28,48	83,47	204.306.681.178	133,32	86,88
6.844.027.736	35,83	14,69	6.920.646.675	1,12	12,66	11.358.900.328	64,13	16,40	14.431.321.814	27,05	17,47	17.337.565.390	20,14	16,53	30.858.298.439	77,99	13,12
46.579.015.990	15,04	100,00	54.663.216.355	17,36	100,00	69.254.852.161	26,69	100,00	82.583.799.806	19,25	100,00	104.901.510.646	27,02	100,00	235.164.979.616	124,18	100,00

2. PRİM GELİRLERİ

ABD doları bazında bakıldığında ise 2022 yılında toplam prim üretiminin bir önceki yıla oranla %20,26 artış gösterdiği görülmektedir. Hayat dışı branşlardaki prim üretimi %25,16 oranında artış gerçekleşirken, hayat branşında %4,52 oranında azalma gözlenmiştir.

ABD doları Bazında Prim Gelirleri ve Yıllık Değişim (ABD doları)

Branşlar	2011			2012			2013			2014			2015			2016		
	Prim	Bir Önceki Yıla Göre Değişim	Toplam İçindeki Payı	Prim	Bir Önceki Yıla Göre Değişim	Toplam İçindeki Payı	Prim	Bir Önceki Yıla Göre Değişim	Toplam İçindeki Payı	Prim	Bir Önceki Yıla Göre Değişim	Toplam İçindeki Payı	Prim	Bir Önceki Yıla Göre Değişim	Toplam İçindeki Payı	Prim	Bir Önceki Yıla Göre Değişim	Toplam İçindeki Payı
Kaza	394.372.454	-1,24	3,86	377.628.877	-4,25	3,43	463.269.852	22,68	3,65	472.834.830	2,06	3,99	423.703.618	-10,39	3,75	474.481.236	11,98	3,54
Hastalık/ Sağlık	1.189.371.522	4,51	11,64	1.237.032.245	4,01	11,23	1.295.980.312	4,77	10,20	1.336.866.748	3,15	11,27	1.260.470.897	-5,71	11,15	1.399.922.607	11,06	10,44
Kara Araçları	2.253.810.101	8,37	22,07	2.518.317.760	11,74	22,86	2.634.567.046	4,62	20,74	2.320.842.384	-11,91	19,57	2.032.292.515	-12,43	17,97	2.032.005.537	-0,01	15,15
Raylı Araçlar	486.337	7,05	0,00	142.713	-70,66	0,00	2.771	-98,06	0,00	4.831	74,34	0,00	6.176	27,84	0,00	3.666	-40,64	0,00
Hava Araçları	41.292.570	30,28	0,40	27.958.729	-32,29	0,25	21.887.772	-21,71	0,17	26.797.370	22,43	0,23	27.636.332	3,13	0,24	34.960.049	26,50	0,26
Su Araçları	72.760.076	1,09	0,71	73.964.619	1,66	0,67	73.341.973	-0,84	0,58	64.093.491	-12,61	0,54	64.891.872	1,25	0,57	58.802.128	-9,38	0,44
Nakliyat	213.335.259	7,07	2,09	209.886.137	-1,62	1,91	218.027.494	3,88	1,72	223.069.566	2,31	1,88	195.879.894	-12,19	1,73	181.999.213	-7,09	1,36
Yangın ve Doğal Afetler	1.374.345.728	4,02	13,46	1.469.585.794	6,93	13,34	1.742.891.790	18,60	13,72	1.754.878.252	0,69	14,80	1.607.910.765	-8,37	14,22	1.599.173.239	-0,54	11,92
Genel Zararlar	877.023.882	32,32	8,59	968.544.162	10,44	8,79	1.146.258.456	18,35	9,03	1.108.548.488	-3,29	9,35	1.092.190.315	-1,48	9,66	1.158.970.107	6,11	8,64
Kara Araçları Sorumluluk	1.770.602.449	4,22	17,34	2.187.209.937	23,53	19,86	2.822.826.332	29,06	22,23	2.523.678.175	-10,60	21,28	2.697.828.328	6,90	23,85	4.295.406.538	59,22	32,03
Hava Araçları Sorumluluk	44.523.521	32,77	0,44	43.749.504	-1,74	0,40	36.546.728	-16,46	0,29	42.331.196	15,83	0,36	45.158.649	6,68	0,40	40.032.296	-11,35	0,30
Su Araçları Sorumluluk	155.528	-57,16	0,00	243.300	56,43	0,00	878.269	260,98	0,01	4.293.602	388,87	0,04	6.147.715	43,18	0,05	7.325.957	19,17	0,05
Genel Sorumluluk	229.871.018	5,20	2,25	233.345.919	1,51	2,12	266.352.736	14,15	2,10	289.499.240	8,69	2,44	277.891.021	-4,01	2,46	270.309.831	-2,73	2,02
Kredi	30.506.205	43,55	0,30	41.141.983	34,86	0,37	55.878.828	35,82	0,44	63.410.328	13,48	0,53	67.954.857	7,17	0,60	56.847.738	-16,34	0,42
Kefalet	7.340.016	-33,10	0,07	10.014.206	36,43	0,09	12.564.235	25,46	0,10	12.117.405	-3,56	0,10	10.695.198	-11,74	0,09	10.066.918	-5,87	0,08
Finansal Kayıplar	83.529.742	47,78	0,82	75.343.475	-9,80	0,68	89.855.959	19,26	0,71	81.254.666	-9,57	0,69	83.123.708	2,30	0,73	77.794.250	-6,41	0,58
Hukuksal Koruma	31.152.066	8,16	0,30	32.027.082	2,81	0,29	34.972.613	9,20	0,28	38.111.969	8,98	0,32	34.995.749	-8,18	0,31	43.349.875	23,87	0,32
Destek	1.473.129	1.465,04	0,01	2.076.891	40,98	0,02	3.922.081	88,84	0,03	1.361.694	-65,28	0,01	1.161.337	-14,71	0,01	839.745	-27,69	0,01
Hayat Dışı Toplam	8.615.951.603	8,06	84,35	9.508.213.333	10,36	86,33	10.920.025.247	14,85	85,99	10.363.994.235	-5,09	87,38	9.929.938.944	-4,19	87,80	11.742.290.930	18,25	87,56
Hayat	1.598.075.069	9,80	15,65	1.505.671.882	-5,78	13,67	1.779.776.992	18,20	14,01	1.496.743.558	-15,90	12,62	1.379.716.898	-7,82	12,20	1.669.032.077	20,97	12,44
Toplam	10.214.026.672	8,33	100,00	11.013.885.215	7,83	100,00	12.699.802.239	15,31	100,00	11.860.737.793	-6,61	100,00	11.309.655.842	-4,65	100,00	13.411.323.007	18,58	100,00

2017			2018			2019			2020			2021			2022		
Prim	Bir Önceki Yıla Göre Değişim	Toplam İçindeki Payı	Prim	Bir Önceki Yıla Göre Değişim	Toplam İçindeki Payı	Prim	Bir Önceki Yıla Göre Değişim	Toplam İçindeki Payı	Prim	Bir Önceki Yıla Göre Değişim	Toplam İçindeki Payı	Prim	Bir Önceki Yıla Göre Değişim	Toplam İçindeki Payı	Prim	Bir Önceki Yıla Göre Değişim	Toplam İçindeki Payı
463.132.821	-2,39	3,61	375.576.678	-18,91	3,31	418.411.528	11,41	3,43	319.192.401	-23,71	2,71	271.120.033	-15,06	2,30	284.504.139	4,94	2,00
1.382.833.766	-1,22	10,79	1.297.492.642	-6,17	11,43	1.474.020.090	13,61	12,07	1.440.463.268	-2,28	12,23	1.471.900.787	2,18	12,47	1.814.743.557	23,29	12,78
1.903.361.055	-6,33	14,85	1.629.411.719	-14,39	14,35	1.658.739.515	1,80	13,58	1.532.029.129	-7,64	13,00	1.608.110.196	4,97	13,62	2.693.436.056	67,49	18,97
3.046	-16,91	0,00	0	-100,00	0,00	2.342	0,00	0,00	2.179	0,00	0,00	3.485	59,92	0,00	0	-100,00	0,00
31.416.084	-10,14	0,25	37.365.617	18,94	0,33	39.474.691	5,64	0,32	52.741.184	33,61	0,45	52.787.841	0,09	0,45	38.351.635	-27,35	0,27
60.036.448	2,10	0,47	62.369.567	3,89	0,55	72.883.815	16,86	0,60	88.695.369	21,69	0,75	119.178.205	34,37	1,01	132.117.607	10,86	0,93
179.424.783	-1,41	1,40	172.398.974	-3,92	1,52	167.662.918	-2,75	1,37	171.821.380	2,48	1,46	207.578.918	20,81	1,76	231.052.629	11,31	1,63
1.581.340.501	-1,12	12,34	1.449.618.682	-8,33	12,76	1.489.575.527	2,76	12,20	1.510.308.248	1,39	12,82	1.581.274.309	4,70	13,39	1.651.410.457	4,44	11,63
1.198.659.835	3,42	9,35	1.090.011.354	-9,06	9,60	1.036.797.812	-4,88	8,49	1.136.030.057	9,57	9,64	1.242.209.362	9,35	10,52	1.325.482.759	6,70	9,34
3.595.483.598	-16,29	28,05	3.295.009.225	-8,36	29,01	3.301.377.019	0,19	27,03	2.924.004.457	-11,43	24,82	2.624.935.697	-10,23	22,23	3.479.120.000	32,54	24,51
36.265.747	-9,41	0,28	40.382.211	11,35	0,36	46.536.147	15,24	0,38	42.594.833	-8,47	0,36	55.031.371	29,20	0,47	54.617.172	-0,75	0,38
7.266.118	-0,82	0,06	6.519.456	-10,28	0,06	7.909.921	21,33	0,06	8.250.878	4,31	0,07	9.963.227	20,75	0,08	14.359.527	44,13	0,10
282.835.371	4,63	2,21	289.224.777	2,26	2,55	302.093.987	4,45	2,47	312.490.767	3,44	2,65	361.964.100	15,83	3,07	359.768.105	-0,61	2,53
47.808.807	-15,90	0,37	51.592.622	7,91	0,45	53.660.030	4,01	0,44	55.715.478	3,83	0,47	59.460.428	6,72	0,50	58.101.745	-2,29	0,41
13.766.273	36,75	0,11	14.914.190	8,34	0,13	16.254.774	8,99	0,13	17.684.888	8,80	0,15	24.928.275	40,96	0,21	21.081.665	-15,43	0,15
89.652.164	15,24	0,70	71.814.984	-19,90	0,63	89.128.135	24,11	0,73	79.402.735	-10,91	0,67	129.931.861	63,64	1,10	106.329.130	-18,17	0,75
61.783.384	42,52	0,48	34.849.122	-43,59	0,31	34.876.023	0,08	0,29	32.097.192	-7,97	0,27	33.789.601	5,27	0,29	43.515.466	28,78	0,31
362.897	-56,78	0,00	25.418	-93,00	0,00	27.979	10,08	0,00	275	-99,02	0,00	679.347	246,820,44	0,01	26.560.100	3.809,65	0,19
10.935.432.699	-6,87	85,31	9.918.577.238	-9,30	87,34	10.209.432.253	2,93	83,60	9.723.524.717	-4,76	82,53	9.854.847.043	1,35	83,47	12.334.551.750	25,16	86,88
1.883.539.117	12,85	14,69	1.437.772.810	-23,67	12,66	2.003.040.277	39,32	16,40	2.058.961.295	2,79	17,47	1.951.248.936	-5,23	16,53	1.862.999.667	-4,52	13,12
12.818.971.816	-4,42	100,00	11.356.350.049	-11,41	100,00	12.212.472.529	7,54	100,00	11.782.486.012	-3,52	100,00	11.806.095.980	0,20	100,00	14.197.551.417	20,26	100,00

3. SİGORTA BRANŞLARI

3.1. KAZA SİGORTALARI



Kaza branşında prim üretimi %92,9 oranında artarak 4.712 milyon TL olarak gerçekleşmiştir.

Kaza sigortaları, sigortalının bir kazaya bağlı olarak uğrayacağı bedeni, maddi zararlar ile bir kaza nedeniyle karşı karşıya kalınacak tazminat taleplerini teminat altına alan sigortalardır. Mevcut mevzuat kapsamında bu branş dâhilinde ferdi kaza, maden çalışanları zorunlu ferdi kaza, karayolu yolcu taşımacılığı zorunlu koltuk ferdi kaza, uçak yolcu kaza sigortası ürünleri yer almaktadır.

Kaza branşının %90,8'lik bölümünü oluşturan ferdi kaza sigortası, sigortalıyı sigorta süresi içinde karşı karşıya kalacağı ani ve harici bir olayın oluşumu ile sigortalının iradesi dışında ölmesi veya sürekli sakatlığa maruz kalmasına karşı sigorta bedeline kadar teminat sağlamaktadır.


Kaza branşı prim üretiminin %2,8'lik kısmını oluşturan karayolu yolcu taşımacılığı zorunlu koltuk ferdi kaza sigortası, yurtiçi ve uluslararası yolcu taşımacılığı kapsamında seyahat eden yolcuları, sürücülerini ve yardımcılarını, taşımacılık hizmetinin başlangıcından bitimine kadar geçen seyahat süresi içinde, duraklamalar da dâhil olmak üzere, maruz kalacakları her türlü kazaların neticelerine karşı teminat sağlar.

Branşa ilişkin rakamsal veriler incelendiğinde, branş prim üretiminin %1,5'lik bölümünü oluşturan maden çalışanları zorunlu ferdi kaza sigortası ise, yer altı ve yer üstü kömür madenciligi ve kömür dışında diğer yer altı madencilik faaliyetlerinde istihdam edilen personeli,

söz konusu faaliyetlerin icrası esnasında meydana gelebilecek maden kazaları sonucunda oluşabilecek bedeni zararlara karşı teminat altına alır.

59 şirketin faaliyet gösterdiği kaza branşında prim üretimi 2022 yılında cari fiyatlarla bir önceki yıla göre %92,88 oranında artarak 4.712.461.198 TL olarak gerçekleşmiştir. Kaza branşı prim gelirlerinin hayat dışı toplam prim üretimi içindeki payı 2021 yılında %3,3 iken bu oran, 2022 yılında %2,3 olarak gerçekleşmiştir.

Yazılan primler satış kanalları bazında incelendiğinde, primin %65,5'i banka, %24,5'i acente, %5,1'i broker, %2,6'sı merkez ve %2,3'ü diğer satış kanalları aracılığıyla gerçekleştirilmiştir.



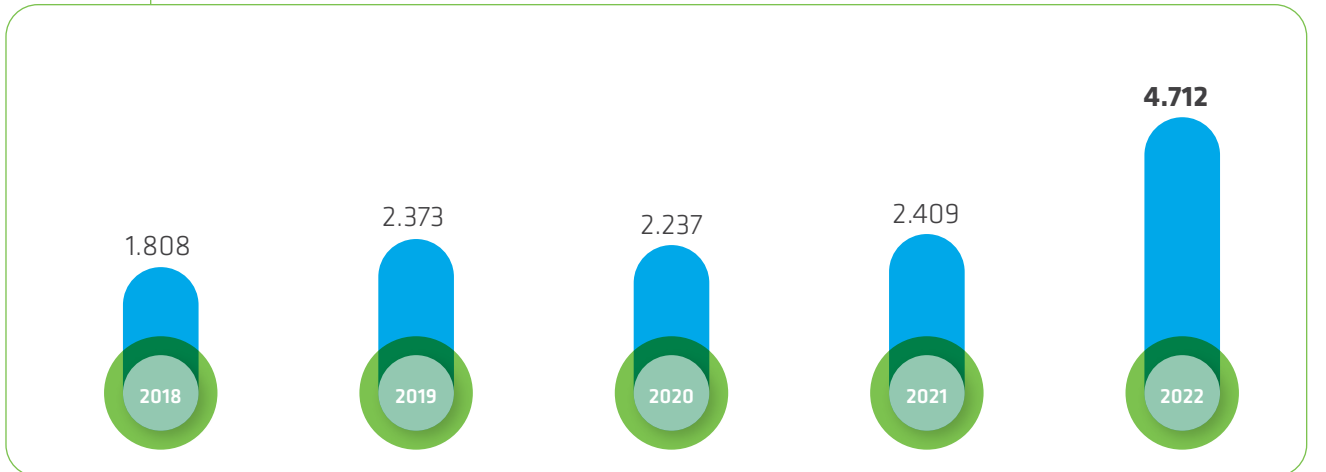
Kaza branşında hasar/prim oranı, 2022 yılında %12,2 olarak gerçekleşmiştir.

Ödenen tazminatın 303.686.140 TL, muallak tazminat değişiminin ise 89.198.814 TL olduğu 2022 yılında, gerçekleşen hasar tutarı 392.884.955

TL'dir. 2021 yılında %14,63 olarak gerçekleşen hasar prim oranı, 2022 yılında %12,19 olarak gerçekleşmiştir.

Kârlılık açısından incelendiğinde, 2021 yılında 1.493.816.507 TL olan teknik kâr 2022 yılsonunda 2.159.210.100 TL'ye ulaşmıştır.

KAZA SİGORTALARI PRİM ÜRETİMİ (MİLYON TL)



3. SİGORTA BRANŞLARI

3.2. HASTALIK/SAĞLIK SİGORTALARI



Hastalık/sağlık branşında prim üretimi %129,8 oranında artarak, 30.058 milyon TL olarak gerçekleşmiştir.

Sağlık sigortası, sigortalıların hastalanmaları ve/veya herhangi bir kaza sonucu yaralanmaları halinde teşhis ve tedavileri için gerekli masraflar ile varsa gündelik tazminatlar için teminat sağlar. Branş dâhilinde hastalık, özel sağlık, tamamlayıcı sağlık, yabancılar için sağlık, acil sağlık ve seyahat sağlık ürünleri yer almaktadır.

2022 yılı Aralık ayı itibarıyla 50 şirketin hastalık/sağlık branşında üretimi bulunmaktadır.

Sağlık branşı, Covid-19 salgının devam ettiği 2022 yılını 1.388.589.172 TL teknik kâr ile kapatmıştır. 2022 yılı sonunda 15.499.962.053 TL tazminat ödenmiş ve 12 aylık dönemde 1.174.644.186 TL ise muallak tazminat olarak yazılmış olup gerçekleşen hasar tutarı 16.674.606.239 TL'dir. 2021 yılı sonunda 13.078.386.991 TL prim üreten hastalık/sağlık branşı 2022 yılı aynı döneminde 30.058.995.323 TL prim üretmiş olup üretim, 2021 yılı aynı dönemine göre cari fiyatlarla yaklaşık %129,8 oranında artmıştır.

Bu sonuçlarla, 2021 yılında %74 olan hastalık/sağlık branşı hasar/prim oranı 2022 yılında %84,9'a yükselmiştir.

Covid-19 salgınıyla birlikte, risk algısının yükselmesi, kişilerde sağlık bilincinin artması ve konuya ilişkin bilinirliğin artması sebebiyle sağlık sigortası poliçelerine talebin devam ettiği ve dolayısıyla sigortalı sayısında artış yaşandığı görülmektedir.

Teknik olmayan bölümden teknik bölüme aktarılan yatırım gelirlerindeki artış sağlık branşı teknik kârına 4.073.406.797 TL'lik katkı sağlamıştır.

Hastalık/sağlık branşı prim gelirlerinin 2021 yılı sonunda sektör hayat dışı toplam üretimi içerisinde %14,9 olan payı 2022 yılında %14,7 oranındadır. Sağlık branşı içinde geçmişten beri en yüksek paya sahip özel (geleneksel) sağlık branşının sektör toplam üretimindeki payı ise %9,5'tir.

Özel sağlık branşında prim üretimi, 2021 yılı sonu üretimi olan 9.450.197.084

TL'den 19.300.482.320 TL'ye yükselirken, tamamlayıcı sağlık branşında 2.616.075.833 TL'den 7.808.624.560 TL'ye yükselmiştir. Diğer bir deyişle, özel (geleneksel) sağlık sigortasında üretim, 2022 yılında bir önceki yıla göre yaklaşık %104,2 oranında artmış ve branşın büyümesini sağlayan diğer bir üretim kaynağı olan tamamlayıcı sağlık sigortası prim üretiminde ise bir önceki yıla göre %198,5'lik büyük bir artış görülmüştür.

Bu kapsamda, hastalık/sağlık branşına genel olarak bakıldığında 2022 yılındaki en önemli gelişmelerden biri tamamlayıcı sağlık ürününün geçtiğimiz yıllarda gerçekleştirdiği yüksek büyümenin bu yıl da devam etmesi olmuştur. 2021 yılı sonunda 2.594.785 tamamlayıcı sağlık sigortalısı varken 2022 yılında bu rakam 3 milyon sigortalıyı aşmış ve yıl sonunda geçen yılın aynı dönemine göre %39 oranında artış göstererek 3.604.066 kişiye ulaşmıştır. Özel sağlık sigortasında ise 2022 yılı sonunda sigortalı sayısı 2.670.588'dir. Aynı dönemde, geçen yıl sonuna göre, özel sağlık sigortalı sayısı

%5 ve yabancı sağlık sigortalısı %2 oranında artmıştır.

Salgın kaynaklı seyahat kısıtlamalarının azalması sebebiyle, seyahat sağlık sigortalarında ciddi bir artış görülmekte olup seyahat sağlık sigortası prim üretimi geçen yıla göre %162,2; sigortalı sayısı da %68 oranında artmıştır.

Hastalık/sağlık branşı toplam sigortalı sayısında geçtiğimiz yılın aynı dönemine göre %16 oranında artış görülmüş olup Aralık ayı sonu itibarıyla tamamlayıcı sağlık sigortalıların %55'i ferdi, %45'i grup; özel sağlık sigortalıların %43'ü ferdi ve %57'si ise grup poliçesi sahibidir.

Tamamlayıcı sağlık sigortası ile ilgili veri paylaşımı konusunda yaşanan sorunların çözümüne ilişkin olarak, Sağlık Bakanlığı ile 2022 yılı içerisinde yapılan son görüşmeler sonucunda, e-Nabız sisteminin SBM ile entegre olması yoluyla yürütülecek model üzerinde mutabık kalınmıştır. Bu kapsamda, öncelikle Sağlık Bakanlığı Sağlık Bilgi Sistemleri Genel Müdürlüğü ve SBM arasında konuyla ilgili protokol imzalanmıştır. SBM tarafından yazılım çalışmaları yürütülerek servis 24.08.2022 tarihinde devreye alınmıştır.

Gerek gerçekleştirilen toplantılar gerekse de iletilen resmi yazılar yoluyla Sağlık

Bakanlığı ile iletişime geçilerek Uzaktan Sağlık Hizmetlerinin Sunumu Hakkında Yönetmelik'in özel sağlık sigortalarını ilgilendirebilecek hükümlerine ilişkin hususlar netleştirilmiştir.

Özel sağlık sigortası sahibi Genel Sağlık Sigortalıların tazminat ödemelerinde yaşanan sorunlar SGK'ya iletilerek çözülmesi sağlanmıştır.

SEDDK Vizyon Belgesi çalışmaları kapsamında oluşturulan Uzun Süreli Sağlık ve Tamamlayıcı Sağlık Sigortalarına ilişkin Çalışma Gruplarının faaliyetleri yürütülmüştür.

SBM tarafından sağlık sigortaları ile ilgili yürütülen proje ve çalışmalara katkıda bulunulmuştur.

Türk Tabipleri Birliği (TTB) işlem listesi artışları ile ilgili görüşlerimiz gerek yazılı, gerekse şifahi olarak TTB'ye iletilmiştir.

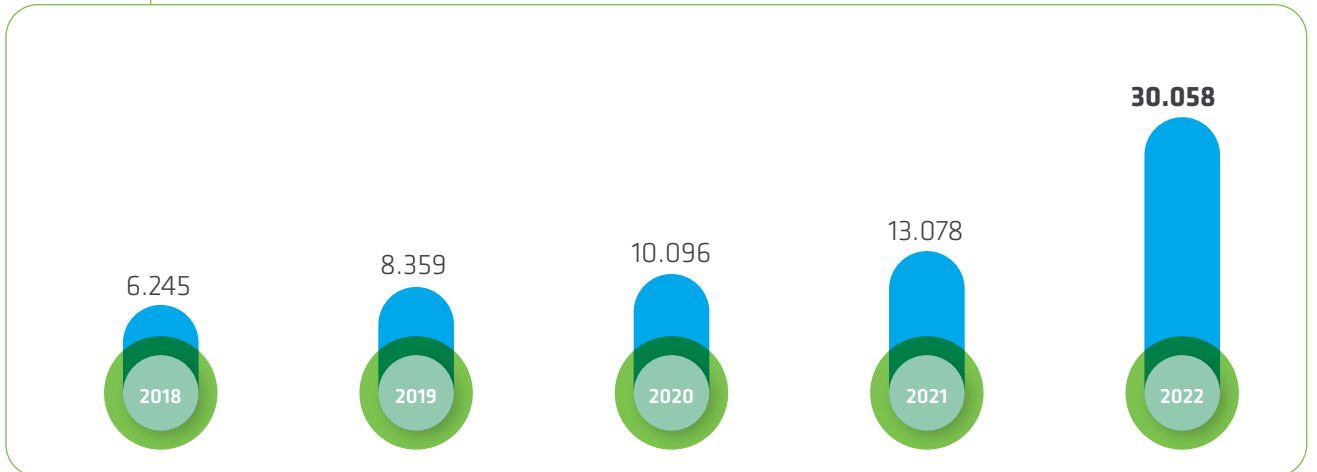
2018 yılı içerisinde OHSAD ile oluşturulan Çalışma Grubu 2022 yılında da faaliyetlerini sürdürmüştür.

Özel Hastaneler Platformu bünyesinde oluşturulan Tamamlayıcı Sağlık Sigortası Çalışma Komisyonu toplantılarına katılım sağlanmış ve çalışmalar yürütülmüştür.



Hastalık/sağlık branşında hasar/prim oranı, 2022 yılında %84,9 olarak gerçekleşmiştir.

HASTALIK/SAĞLIK SİĞORTALARI PRİM ÜRETİMİ (MİLYON TL)



3. SİGORTA BRANŞLARI

3.3. KARA ARAÇLARI SİGORTALARI



Kara araçları branşında prim üretimi %212,3 oranında artarak, 44.613 milyon TL olarak gerçekleşmiştir.

Kara Araçları Kasko Sigortası, sigortalının karayolunda kullanılabilen motorlu, motorsuz taşıtlardan, römork veya karavanlar ile iş makinelerinden ve lastik tekerlekli traktörlerden doğan menfaatinin çarpma, çarpışma, aracın yanması, çalınması ya da çalınmaya teşebbüsü ile kötü niyetli hareketler sonucu uğrayacağı maddi zararları teminat altına alan bir mal sigortasıdır.

36 şirketin faaliyet gösterdiği branş, yedek parça ve işçilik maliyetlerinden olumsuz etkilenmektedir. Bununla birlikte, sıfır araçların satışı arttıkça kasko branşı olumlu etkilenir, çünkü bu sigorta en fazla 0-5 yaş araç grubuna yaptırılmaktadır.

İlaveten, sıfır araçların çoğunlukla kredi kullanılarak alınmasına bağlı olarak, bankaların müşterilere sundukları kredi faiz oranına göre de araç satışları ve dolayısıyla kasko branşı etkilenmektedir.

Bu kapsamda, Otomotiv Distribütörleri Derneği (ODD) verilerine göre, Türkiye otomobil ve hafif ticari araç toplam pazarı, 2022 yılsonunda bir önceki yıla göre, %6,2 oranında büyümüştür. Sadece Aralık ayında ise toplam satışlarda geçen yılın aynı ayına göre %85,1 oranında artış gerçekleşmiştir. Yayımlanan uluslararası raporlar çerçevesinde, Dünya genelinde (Güney Kore, ABD ve AB) özellikle 2022 yılında açıklanan destek paketleri ve yatırımlara bağlı olarak 2023 yılında çip krizinin daha az hissedilmesi; ancak her durumda otomotiv endüstrisinde çiplerde yaşanan tedarik sorununun 2023 yılında da devam etmesi beklenmektedir. Bu durumun 2023 yılının ilk yarısında da dolaylı olarak sigorta sektörünü olumsuz etkileyeceği öngörülmektedir.

36 şirketin faaliyet gösterdiği kara araçları branşında, 2022 yılında prim üretimi

44.613.455.985 TL'ye yükselerek bir önceki yıla göre cari fiyatlarla %212,23 oranında artış göstermiştir. Satış kanalı bazında prim üretimleri incelendiğinde ise, prim üretiminde hâkim payın 2021 yılsonunda olduğu gibi 2022 yılsonunda da %81,40 ile acente satış kanalı olduğu, %10,05 ile banka satış kanalı ve %7,78 ile broker satış kanalının onu izlediği görülmektedir.

Ödenen tazminatın 18.126.308.760 TL, muallak tazminat değişiminin ise 1.799.838.372 TL olduğu 2022 yılında, gerçekleşen hasar tutarı 19.926.147.133 TL'dir. 2021 yılsonu itibarıyla %88,66 olan hasar prim oranının da 2022 yılsonunda %79,47 olarak gerçekleştiği görülmektedir.

Teknik kâr geçen yılsonuna göre %434,25 artarak 7.081.981.095 TL olarak gerçekleşmiştir. Son bir yılda toplamda 33 şirket teknik zarar yazmıştır. Teknik kâr/zarar oranları yatırım gelirleri



Kara araçları branşında hasar/prim oranı, 2022 yılında %79,5 olarak gerçekleşmiştir.

hariç incelendiğinde, branşta aslında 2.018.352.796 TL tutarında teknik kâr olduğu görülmektedir. 2022 branş kârlılığı şirketler genelinde büyük ölçüde teknik olmayan bölümden aktarılan yatırım gelirlerine dayanmaktadır. Bu kapsamda, teknik kâr/zarar oranları yatırım gelirleri

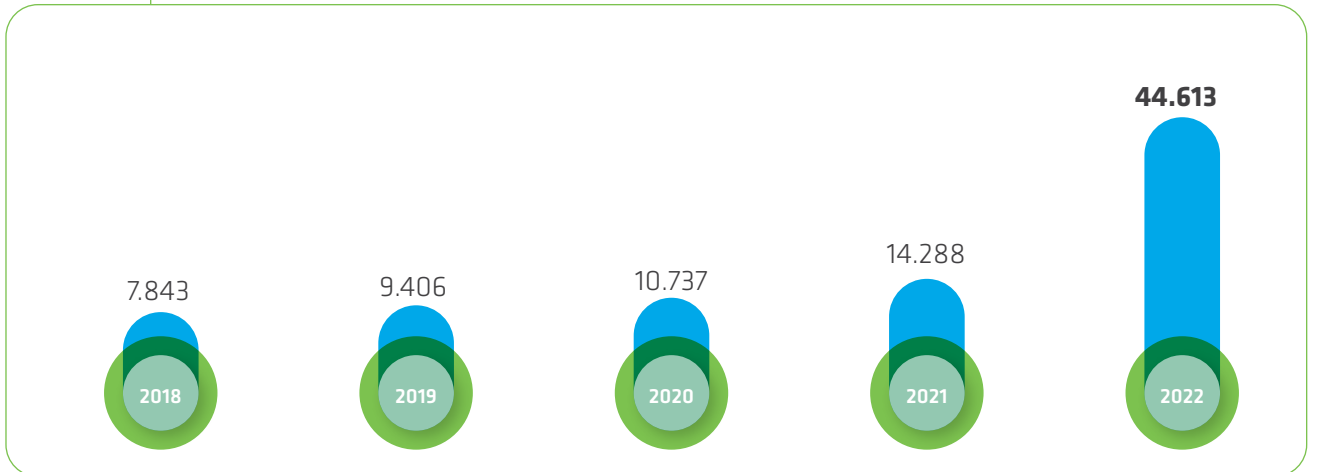
hariç incelendiğinde, kârın zarara döndüğü ve teknik zararın yaklaşık 1,9 milyar TL olarak gerçekleştiği ve yalnızca 6 şirketin¹ kâr ettiği görülmektedir.

Kara araçları branşını oluşturan kasko sigortalarında, 2022 yılsonunda kasko poliçesi yaptırılan araç sayısı %0,9 artmış

ve 7,4 milyon adet olarak gerçekleşmiştir. 2021 yılsonu itibarıyla 1.864 TL olan ortalama prim, 2022 yılsonu itibarıyla 5.386 TL olarak gerçekleşmiştir. Böylece ortalama primlerde %189 artış kaydedilmiştir.

¹ 6 şirketin branştaki toplam payları %27'dir.

KARA ARAÇLARI SİGORTALARI PRİM ÜRETİMİ (MİLYON TL)



3. SİGORTA BRANŞLARI

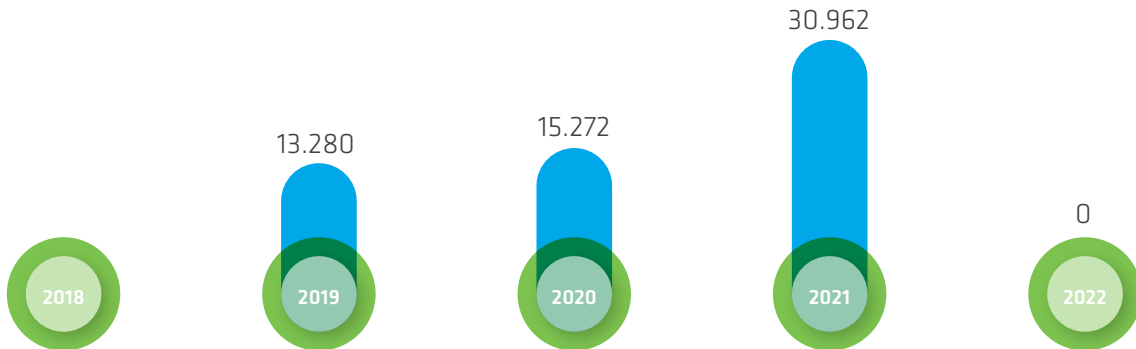
3.4. RAYLI ARAÇLAR SİGORTASI




Tren, tramvay ve metro gibi raylı araçların uğrayacağı maddi zararlar teminat altına alınmaktadır.

2022 yılında raylı araçlar branşında prim üretimi gerçekleşmemiştir. Branş 2022 yılını 3.820 TL teknik zararlar kapatmıştır.

RAYLI ARAÇLAR SİGORTALARI PRİM ÜRETİMİ (TL)



3.5. HAVA ARAÇLARI SİGORTALARI



Hava araçları branşında prim üretimi %35,4 oranında artarak, 635 milyon TL olarak gerçekleşmiştir

Uçak, helikopter, balon gibi hava araçlarının uğrayacağı maddi zararlar teminat altına alınmaktadır.

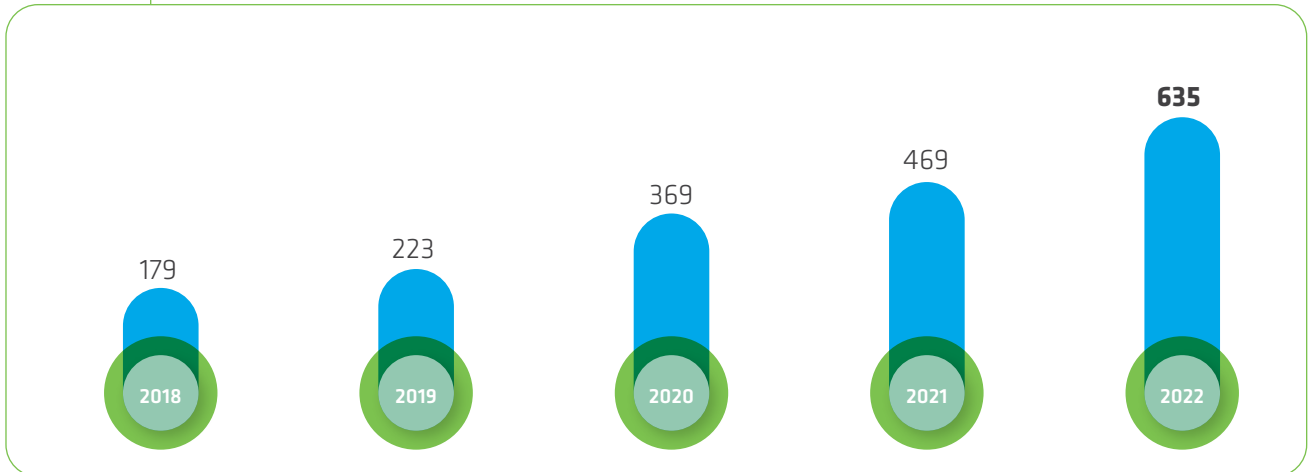
18 şirketin faaliyet gösterdiği hava araçları sigortası branşında, 2021 yılında 469.039.408 TL olan prim üretimi bir önceki yıla göre cari fiyatlarla %35,44 oranında artış göstererek 2022 yılında 635.247.669 TL olarak gerçekleşmiştir. Düzenlenen poliçelerin büyük bölümü

yurtdışından alınan reasürans desteği ile tanzim edilmiş olup yazılan primin %91'ine denk gelen yaklaşık 578.427.520 TL reasürörlere devredilmiştir.

Prim üretimi artışında düzenlenen poliçelerin döviz cinsinden olmasının yanı sıra yaşanan hasarların reasürans maliyetinde meydana getirdiği artış da etkili olmuştur.

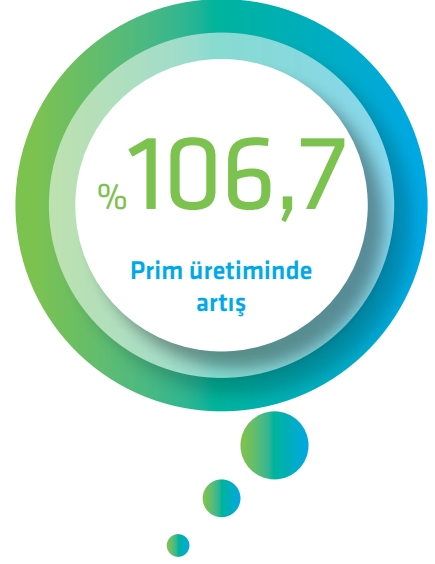
Ödenen tazminatın 153.632.507 TL, muallak tazminat değişiminin ise 113.553.273 TL olduğu 2022 yılında gerçekleşen hasar tutarı 267.185.780 TL olup 2021 yılında %122,56 olan hasar/prim oranı 2022 yılında %42,64 olarak gerçekleşmiştir. 2021 yılında 16.127.255 TL olan teknik kâr 2022 yılında 2.643.625 TL olarak gerçekleşmiştir.

HAVA ARAÇLARI SİGORTALARI PRİM ÜRETİMİ (MİLYON TL)



3. SİGORTA BRANŞLARI

3.6. SU ARAÇLARI SİGORTALARI



Su araçları branşında prim üretimi %106,7 oranında artarak, 2.188 milyon TL olarak gerçekleşmiştir

Su araçları branşı altında, tekne ve tekne inşaatına ilişkin sigorta poliçeleri düzenlenmektedir. Tekne poliçeleri ile poliçede belirtilen süre içerisinde, gemi, yelkenli, yat, römorkör, yüzer havuz, deniz motosikleti gibi ticari veya özel amaçlı kullanılan su araçlarının işletilmesi sırasında denizde, karada ve/veya çekek yerinde karşılaşılabilecekleri rizikolar için poliçede belirlenen koşullara bağlı olarak teminat sağlanmaktadır.

Yeni inşa edilen veya kapsamlı tadilat gören tekneler için yapılan tekne inşa poliçeleriyle ise, teknenin kızağa

konulması öncesinde, denize indirme sırasında ve kızağa konma ile imalatı sırasında karşılaşılabilecek riskler teminat altına alınmaktadır.

2022 yılında sınırlı bir talep artışının yaşandığı Tekne Sigortalarında, prim üretimi yükselen döviz kurlarına ve navlun ve tekne sigorta bedellerinin yukarı yönlü hareket etmesine bağlı olarak artış göstermiştir.

33 şirketin faaliyet gösterdiği su araçları branşında 2021 yılında 1.058.942.244 TL olan prim üretimi talep artışına ve kurlardaki yükselişe paralel olarak

2022 yılında 2.188.365.684 TL olarak gerçekleşmiş ve bir önceki yıla göre cari fiyatlarla %106,66 oranında artış göstermiştir.

Döviz kurlarının yukarı yönlü seyretmesi de tekne sigortaları prim üretimine olumlu yönde katkı yaparken öte yandan yüksek seyreden döviz kurlarının hasar maliyetlerini artırıcı olumsuz etkisi geçen yıl olduğu gibi bu yıl da hissedilmiştir. Bununla birlikte, hasar dosya adetlerinde de artış gözlemlenmektedir.



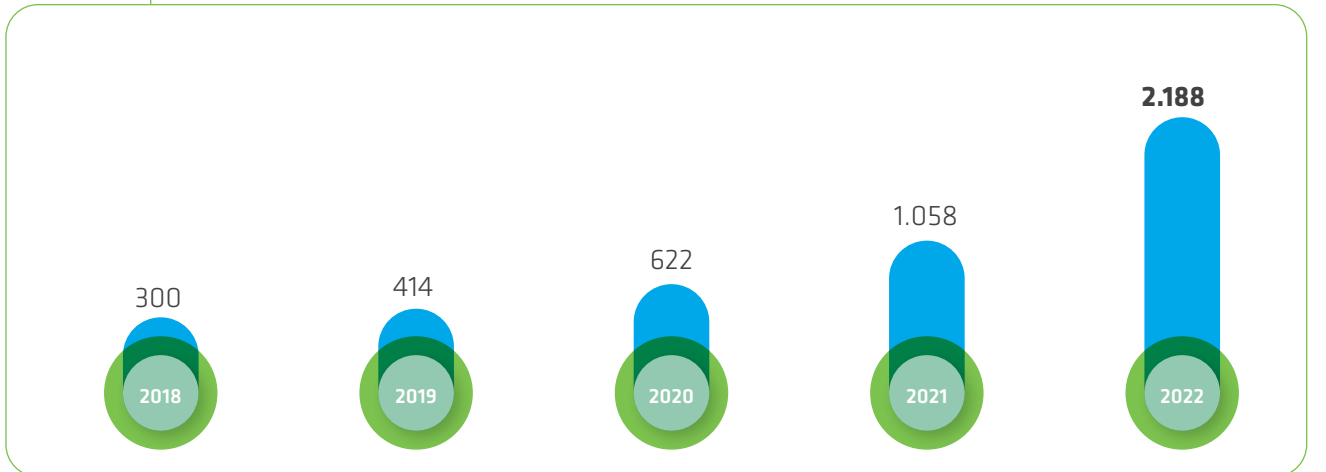
Su araçları branşında hasar/prim oranı, 2022 yılında %69,5 olarak gerçekleşmiştir.

Ödenen tazminatın 1.118.150.465 TL, muallak tazminat değişiminin ise 476.606.348 TL olduğu 2022 yılında gerçekleşen hasar tutarı 1.594.756.813 TL'dir. 2021 yılında %182,77 olan brüt hasar/prim oranı 2022 yılında %91,92 olarak gerçekleşmiştir.

2021 yılında 21.378.041 TL olan teknik zararın 2022 yılında 154.970.256 TL tutarında teknik kâra döndüğü görülmektedir.

Genel olarak tekne sigorta fiyatları ve muafiyetlerinde iyileşmeler görülmekle birlikte ticari tekne branşında sigorta fiyatları yatay/yukarı yönlü bir seyir izlemiştir. Benzer şekilde yat ve tenezzüh teknelerinde de -özellikle son yıllardaki artan hasarların etkisiyle- sigorta fiyatlarının toparlanma eğilimi sürmüştür.

SU ARAÇLARI SİGORTALARI PRİM ÜRETİMİ (MİLYON TL)



3. SİGORTA BRANŞLARI

3.7. NAKLİYAT SİGORTALARI



Nakliyat branşında prim üretimi %107,5 oranında artarak, 23.827 milyon TL olarak gerçekleşmiştir

Pandeminin etkilerinin hafiflemesiyle 2022 yılının ekonomik anlamda yaraların sarıldığı bir yıl olması beklenirken, Rusya'nın Ukrayna'yı işgali küresel ekonomiler üzerinden emtia piyasalarına, ticarete ve finansal piyasalarına kadar olumsuz bir etki yaratmıştır. Rusya Federasyonu ile Ukrayna arasında yaşanan savaş nedeniyle, söz konusu ülkelere ve Belarus'a, üçüncü taraf ülkeler tarafından yaptırım uygulanmakta olup söz konusu yaptırımların kapsamının her geçen gün genişletilmesi sektörümüzü de olumsuz etkilemiştir. Ancak söz konusu savaşın ülkemiz yük sigortaları piyasasına yönelik olarak prim üretimine olumsuz etkisinin, Türkiye'nin ticaret hacmindeki büyüme ile telafi edilerek sınırlandırıldığı görülmüştür.

2022 yılında emtia fiyatlarındaki yükselme seyrinin devam etmesine bağlı olarak

taşıyan yük sigorta bedellerinin artması, döviz kurlarının yukarı yönlü seyretmesi ve dış ticaret hacmindeki artış yük sigortaları prim üretimini olumlu yönde etkilemiştir. Diğer taraftan yük sigorta fiyatlarındaki rekabet bu yılda devam etmiş ancak söz konusu durumun prim üretimini baskılayıcı etkisi- özellikle taşıyan emtia bedellerindeki artış nedeniyle- sınırlı olmuştur.

2022 yılında yük sigortaları prim üretimi, döviz kurlarının yükselişine bağlı olarak artış göstermiştir. 36 şirketin faaliyet gösterdiği nakliyat branşında 2021 yılında 1.844.415.130 TL olan prim üretimi 2022 yılında 3.827.102.652 TL olarak gerçekleşmiş ve bir önceki yıla göre cari fiyatlarla %107,50 oranında artış göstermiştir.

Bununla birlikte, ekonomik ve jeopolitik belirsizliklerin sürdüğü, küresel enflasyon, değişken kur ve tedarik zinciri kaynaklı risklerin varlığını koruduğu yük sigortaları piyasasında yaptırım uygulamalarının etkilerinin giderek daha fazla hissedildiği gözlemlenmiştir. Buna karşın karayoluyla ticari yük nakleden taşıyıcıların emtia sorumluluk sigorta talebindeki hareketlilik bu yıl da geçen yıla benzer bir şekilde sürmüştür.

2021 yılında 1.307.242 olan yük sigortası poliçe adedi 2022 yılında 1.408.807 olarak gerçekleşmiştir.

Bu yıl karayoluyla taşıyan sigortalı yüklerin hasarlanma sıklığında, trafik kazası ve yangın öne çıkarken, deniz yoluyla taşıyan yüklerde ise gümrüklerde elleçlenme sonucu oluşan hasarlanmalar dikkat çekmiştir.



Nakliyat branşında hasar/prim oranı, 2022 yılında %67,1 olarak gerçekleşmiştir.

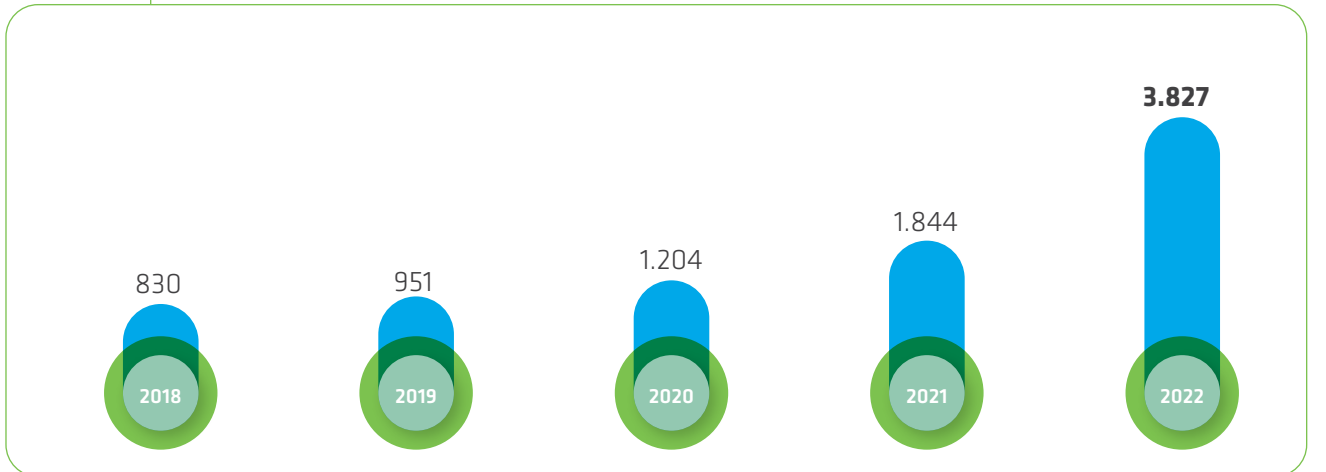
Brüt ödenen tazminatın 1.151.266.807 TL, muallak tazminat değişiminin ise 1.093.061.716 TL olduğu 2022 yılında gerçekleşen hasar tutarı 2.244.328.523 TL'dir. 2021 yılında %67,14 olan brüt hasar/prim oranı 2022 yılında %67,08 olarak gerçekleşmiştir.

2021 yılında 586.561.636 TL teknik kâr elde edilen nakliyat branşında 2022 yılında 905.426.820 TL teknik kâr elde edilmiştir.

18 Mart 2022 tarihinde hizmete açılan "1915 Çanakkale Köprüsü" nün, özellikle Ege, Batı Akdeniz, Marmara ve İç Anadolu'nun Batı bölümünde yer alan

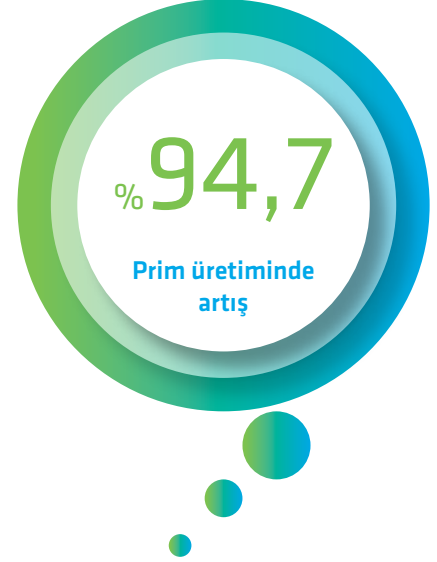
lojistik merkezlerin Avrupa bağlantısını daha hızlı bir biçimde sağlayarak ve ithalata ve ihracata ilişkin taşıma süreçlerindeki zaman maliyetlerini azaltarak, taşınabilecek mal miktarının artırılmasına imkân vermesi, dolayısıyla yük sigortalarına olumlu yönde katkı yapması beklenmektedir.

NAKLİYAT SİGORTALARI PRİM ÜRETİMİ (MİLYON TL)



3. SİGORTA BRANŞLARI

3.8. YANGIN VE DOĞAL AFET SİGORTALARI VE ZORUNLU DEPREM SİGORTASI



Yangın ve doğal afet branşında prim üretimi %94,7 oranında artarak, 27.400 milyon TL olarak gerçekleşmiştir

Yangın ve doğal afet sigortalarında, konut, sınai veya ticari amaçla kullanılan her türden bina ve muhteviyatta yangın, yıldırım, infilak ve poliçede verilen diğer teminatların sebep olacağı zararlar ile doğal afetlerin meydana getireceği zararlar teminat altına alınmaktadır; bu bağlamda zorunlu deprem sigortası da bu branş içinde değerlendirilmektedir.

39 şirketin faaliyet gösterdiği yangın ve doğal afet sigortaları branşında 2022 yılında prim üretimi geçen yıla göre %94,6 oranında artmış, zorunlu deprem sigortasında %43'lük bir artış meydana gelmiştir. Branşın prim üretimi 2021 yılında 14,1 milyar TL iken 2022 yılında 27,4 milyar TL olarak gerçekleşmiştir. Hayat dışı prim üretimindeki payı %16

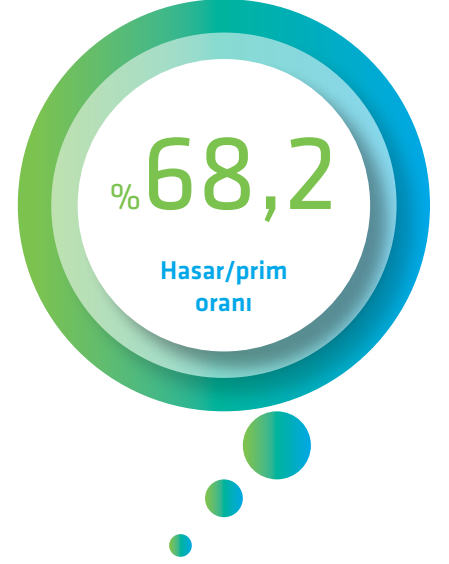
iken 2022 yılında bu oran %13,4 olarak gerçekleşmiştir. Satış kanalı bazında, yıl sonu itibarıyla prim üretimleri incelendiğinde en büyük payın %44,2 ile acente satış kanalına ait olduğu, bunu %22,3 ile banka ve %21,9 ile broker satış kanalının takip ettiği görülmektedir.

Yangın ve doğal afet sigortaları branşında 2021 yıl sonu hasar/prim oranı %54 iken, 2022 yılında bu oran %68,2 olarak gerçekleşmiştir. 2022 yıl sonunda geçen yıla göre gerçekleşen hasarlarda %26'lık bir artış meydana gelmiş ve 8,2 milyar TL'lik hasar ödemesi gerçekleştirilmiştir.

Sigorta bedellerini yükselten kur hareketleri, yüksek enflasyon deprem tarifesi yangın ve doğal afetler

branşındaki prim üretimi büyümesini olumlu etkilemiştir. Ayrıca kur hareketleri branşın yatırım gelirlerinin artmasında etkili olmakla birlikte maliyetlerin artmasına da sebebiyet vermiştir. Döviz bazlı poliçeler bu dalgalanmadan etkilenmemekte ancak TL bazlı poliçelerde maliyetlerin artması yangın poliçelerinde eksik sigorta riskini doğurmuştur.

Son yıllarda iklim değişikliği kaynaklı risklerin ülkemizde de hissedilmeye başlanması, dünya üzerindeki en önemli deprem fay hatlarından birinin ülke ekonomisinin önemli kısmını barındıran coğrafi bölgeleri kapsayacak şekilde ülkemizde yer alması yangın ve doğal afetler branşını, teminatları itibarıyla sigortalılar tarafında önemli bir branş



Yangın ve doğal afet branşında hasar/prim oranı, 2022 yılında %68,2 olarak gerçekleşmiştir.

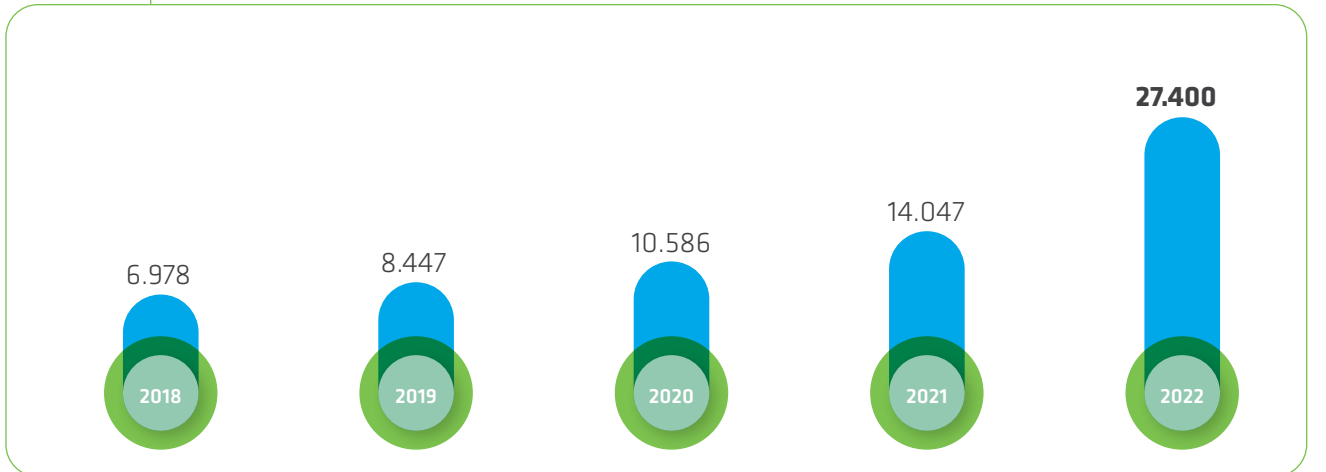
haline getirmektedir. Buna rağmen özellikle sivil, ticari ve sınai risklerde sigortalılık oranı henüz istenilen seviyelere gelmemiştir.

2021 yılında toplam 7.563.641 olan poliçe sayısı 2022 yılında 6.865.261 adete gerilemiştir. Pandemi ile bozulan

ekonomik dengeler ve küresel bazda yaşanan sıkıntılar, fiyatlar seviyesindeki genel yükselme ekonomilerde yüksek enflasyon ve ekonomik yavaşlamaya yol açmış; bu durumda sigortacılık sektöründe beklenen gelişmenin sağlanmasını engellemiştir. Zorunlu deprem sigortası tazminatları hariç bırakıldığında sel,

deprem gibi doğal afetler ve işletme yangınları neticesinde hasar gören rizikolar 2022 yılında şirketlerin yangın branşında ödedikleri tazminat yükünün önemli bir bölümünü oluşturmuştur.

YANGIN VE DOĞAL AFETLER SİGORTALARI PRİM ÜRETİMİ (MİLYON TL)



3. SİGORTA BRANŞLARI

3.9. GENEL ZARAR SİGORTALARI



Genel zararlar branşında prim üretimi %98,9 oranında artarak, 21.952 milyon TL olarak gerçekleşmiştir

2022 yılında sigorta sektörü hayat dışı branşlarda %133,2 oranında büyüme gerçekleştirirken mühendislik sigortaları aynı dönemde bir önceki döneme göre %119,22 oranında büyüme göstermiştir. Branşın hayat dışı sigortalar içindeki payı %5,26'dan %4,94'e düşmüştür. Mühendislik sigortaları alt branşları 2022 döneminde prim üretimi artış oranlarına bakıldığında tüm alt branşlarda artış görülmekle birlikte, enflasyondan arındırılmış büyüme oranları dikkate alındığında montaj tüm riskler dışındaki branşlarda reel büyüme, montaj tüm riskler branşında ise azalma görülmüştür. Öte yandan Montaj ve inşaat branşlarının birbiri ile iç içe geçmiş branşlar olduğu ve prim üretimlerinin ayrı ayrı değil toplamı üzerinden de değerlendirilebileceği kabul edilirse; genel yorum tüm mühendislik branşlarında pandemi sonrası normale dönüş ve bunu takiben yatırımların ve işletme kapasitelerinin arttığı ve bunun da mühendislik prim üretimine artış olarak yansıdığı yönündedir.

Hasar/prim oranlarına baktığımızda mühendislik sigortalarında 2021 yılında brüt hasar/prim oranı %123 iken, 2022

yılında bu oranın %74,7 seviyesine gerilediği görülmektedir. Ağırlıklı olarak frekans hasarı üreten makine kırılması ve elektronik cihaz branşlarındaki hasar/prim oranının çok değişkenlik göstermediği de göz önüne alındığında, bu azalıştaki en önemli sebebin inşaat ve montaj branşlarındaki hasar oranlarının düşmesi olduğu anlaşılmaktadır. Öyle ki, inşaat branşında brüt hasar prim oranı %17,5 olarak gerçekleşmiş iken, kapatılan muallak karşılıkların da etkisi ile montaj branşında hasar prim oranı negatif dönmüş ve -%67,71 olarak gerçekleşmiştir.

2022 yılında şirket sıralamalarına göre prim üretimi ilk 5 şirket için 13,3 milyar TL ile toplam prim üretiminin %61'i gerçekleşmiştir. Sıralamadaki ilk 10 şirket ise toplam 17,3 milyar TL prim üretimi ile toplam prim üretiminin %79'unu gerçekleştirmiştir.

Satış kanalı bazında prim üretimleri incelendiğinde ise 2022 yılında en büyük payın %39,01 ile acente satış kanalına ait olduğu, daha sonra sırası ile %18,29 ile broker satış kanalı ve %17,18 ile merkez satış kanalının olduğu görülmektedir.

2022 yılında sigorta sektörü hayat dışı branşlarda %133 oranında büyüme gerçekleştirirken tarım sigortaları da bu dönemi %92,5 oranında büyüme ile kapatmıştır. Branşın hayat dışı sigortalar içindeki payı da %7'den %5'e düşmüştür. 2022 yılında 296,1 milyar TL tarımsal varlık, 34,9 milyon dekar alan ve 17,6 milyon adet hayvan sigortalanmıştır. 3 milyon adet poliçe üretilen bu dönemde 3,4 milyar TL hasar ödemesi gerçekleştirilmiştir. Bitkisel üretimde bu dönemde üzüm ve fındıkta ödenen 269,4 milyon TL ve kuraklık için ödenen 385,5 milyon TL hasar sonucunda hasar/prim oranı %56'nın üzerine çıkmıştır. Ayrıca 636.113 adet hasar ihbarı ile bitkisel ürün sigortası branşında başta don, dolu ve fırtına gibi sebepler ilk sırada iken ürün bazında hasarlara bakıldığında buğday, fındık, üzüm ve kayısı ürünleri ilk sıralarda yer almıştır.

Tarım sigortaları alt branşları 2022 yılı prim üretimi artış oranlarına bakıldığında bir önceki döneme göre reel bazda büyüme kaydedildiği gözükmektedir. Bununla birlikte hasar/prim oranlarına bakıldığında tarım sigortalarında hasar/

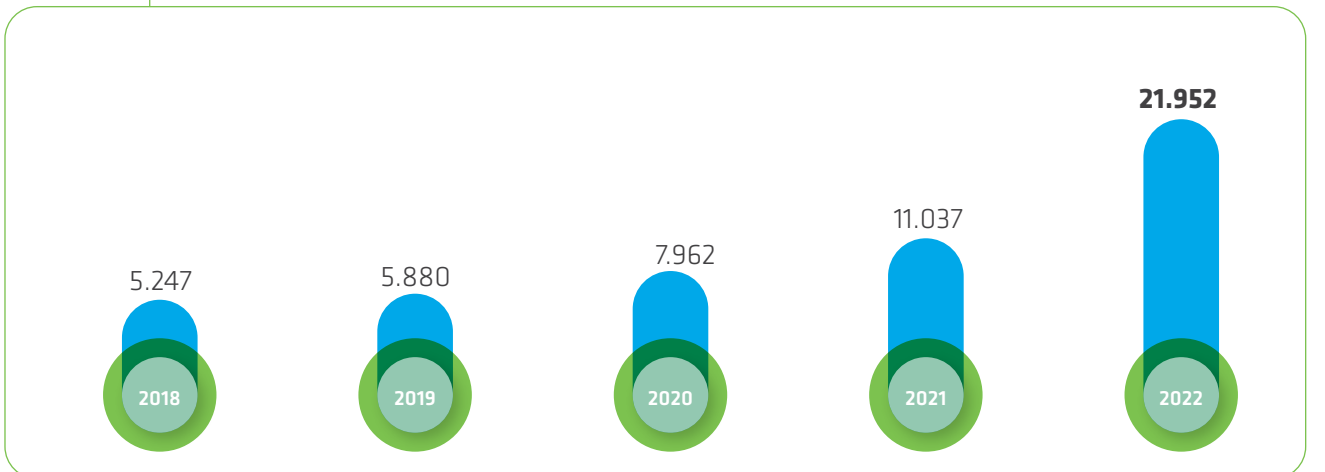
Tarım Sigortaları Alt Branşları 2021-2022 Sonuçlarının Karşılaştırılması										
Branş Adı	Poliçe Sayısı		Kazanılmış Prim			Gerçekleşen Hasar			H/P Oranı	
	2021	2022	2021	2022	Artış (%)	2021	2022	Artış (%)	2021	2022
Devlet Destekli Bitkisel Ürün	2.147.758	2.654.588	2.287.802.259	4.205.111.363	83,81	1.777.411.193	2.267.928.536	27,60	77,69	53,93
Devlet Destekli Hayvan Hayat	241.012	278.199	1.096.728.463	1.572.050.720	43,34	521.790.674	808.465.808	54,94	47,58	51,43
Devlet Destekli Küçükbaş Hayvan Hayat	80.526	91.148	280.942.204	422.319.445	50,32	140.983.262	264.521.996	87,63	50,18	62,64
Devlet Destekli Sera	37.608	38.519	217.415.913	359.695.862	65,44	75.404.484	316.763.823	320,09	34,68	88,06
Devlet Destekli Kümes Hayvan Hayat	2.524	3.113	12.523.795	31.831.568	154,17	1.518.009	8.861.882	483,78	12,12	27,84
Devlet Destekli Su Ürünleri	134	178	11.551.531	19.304.466	67,12	1.073.304	14.295.761	1231,94	9,29	74,05
Devlet Destekli Arcılık	8.142	12.163	10.467.973	17.568.847	67,83	3.491.157	3.648.309	4,50	33,35	20,77
Toplam	2.517.704	3.077.908	3.917.432.138	6.627.882.272	69,19	2.521.672.083	3.684.486.115	46,11	64,37	55,59

prim oranı 2021 yılında %64 iken 2022 yılında %56 olarak gerçekleşmiştir. Devlet Destekli Tarım Sigortaları Sistemi çerçevesinde, köy bazlı kuraklık verim sigortasında 2022 yılında 151.965 adet poliçe karşılığında 239,3 milyon TL prim sağlanmıştır. Bir önceki yıl aynı dönemde 222,5 milyon TL hasar ödemesi

yapılmışken 2022 yılında bu branşta 385,5 milyon TL tutarında çok yüksek bir hasar ödemesi gerçekleşmiş olup, bu yıl için önemli bir kuraklık olduğu izlenimini vermektedir. Tarım sigortalarında 2022 yılında ekonomik sorunlar, kur artışları göz önünde bulundurulduğunda enflasyonun ve hayat dışı sektör büyümesinin

çok üzerinde bir büyüme gösterdiği görülmektedir. Bu veriler ışığında tarım sektörünün öneminin özellikle salgın ve savaş dönemlerinde daha iyi anlaşıldığı dikkate alındığında gelecek dönemler için yine enflasyon üzerinde büyümelerin gerçekleşebileceği değerlendirilmektedir

GENEL ZARAR SİGORTALARI PRİM ÜRETİMİ (MİLYON TL)



3. SİGORTA BRANŞLARI

3.10. KARA ARAÇLARI SORUMLULUK SİGORTALARI



Kara araçları sorumluluk branşında prim üretimi %147,1 oranında artarak, 57.627 milyon TL olarak gerçekleşmiştir

Branş dâhilinde, zorunlu trafik sigortası, yeşil kart sertifikası ve motorlu kara taşıtları ihtiyari mali sorumluluk sigortası ürünleri yer almaktadır.

Zorunlu trafik sigortası, motorlu aracın işletilmesi sırasında, üçüncü şahısların ölümüne veya yaralanmasına veya bir şeyin zarara uğramasına sebebiyet vermiş olmasından dolayı, 2918 sayılı Karayolları Trafik Kanununa göre sigortalıya düşen hukuki sorumluluk çerçevesinde ve ilgili Genel Şartlarda içeriği belirlenmiş tazminatlara ilişkin talepleri, kaza tarihi itibarıyla geçerli zorunlu sigorta limitleri dâhilinde teminat altına almaktadır.

Motorlu kara taşıtları ihtiyari mali sorumluluk sigortası, yine motorlu aracın kullanılmasından doğan ve Karayolları Trafik Kanunu ile genel hükümlere göre sigortalı ile ilişkili hukuki sorumluluğu ve ayrıca poliçede teminat kapsamında olmak şartıyla zorunlu trafik sigortası teminat limitleri üzerinde kalan kısmını, poliçede yazılı kapsam ve limitlere kadar teminat altına almaktadır.

Branş kapsamında yer alan Yeşil Kart Sertifikası ise, 1959 tarihli Strasbourg Anlaşması çerçevesinde yeşil kart sistemi dâhilindeki ülkelere zorunlu trafik sigortasının uluslararası eki şeklinde kaza mahalli ülke mevzuatı ve limitleri dâhilinde teminat veren bir belgedir. Şu an sisteme dâhil 46 ülke bulunmaktadır. Sistemin temel amacı, ülkeler arasında seyahat eden motorlu taşıt kullanıcılarının seyahat ettikleri ülkelerde neden oldukları kazaların sonucunda zarar görenlerin korunmasını sağlamaktır.

26 şirketin faaliyet gösterdiği kara araçları sorumluluk branşında 2022 yılında prim üretimi %147,08 oranında artış göstererek 57.627.344.315 TL'ye yükselmiştir. Kara araçları sorumluluk branşında en büyük paya sahip olan trafik sigortalarında ise, 2022 yılında prim üretimi 54.410.115.224 TL'ye yükselerek bir önceki yıla göre cari fiyatlarla %146,81 oranında artış göstermiştir. (Direkt endirekt toplam rakamlar kullanılmıştır.)

Prim üretimleri satış kanalı bazında incelendiğinde, kara araçları sorumluluk branşında prim üretiminin %77,87'si acenteler, %11,26'sı merkez, %5,65'i broker, %3,19'u diğer ve %2,04'ü banka satış kanalı aracılığıyla gerçekleştiği görülmektedir.

Kara araçları sorumluluk branşının toplam prim üretimi içindeki payı 2021 yılında %22,1 iken, 2022 yılında bu oran %28,2'ye çıkmıştır. Zorunlu trafik sigortası özelinde bakıldığında ise 2021 yılı sektör toplam üretimi içerisinde %20,9 olan payının, 2022 yılında %26,6'ya yükseldiği görülmektedir. Zorunlu trafik alt branşı poliçe adetleri incelendiğinde, 2021 yılsonunda 20,4 milyon olan yürürlükteki poliçe adedi, 2022 yılsonu itibarıyla 26 milyon olarak gerçekleşmiştir.

Kara araçları sorumluluk branşında brüt ödenen tazminatın 29.678.405.578 TL, muallak tazminat değişiminin ise 16.807.443.609 TL olduğu 2022 yılında gerçekleşen hasar tutarı 46.485.849.187 TL'dir. Trafik alt branşı özelinde ise, brüt

ödenen hasar 28.510.857.621 TL olup 2022 yılında gerçekleşen hasar tutarı 44.490.693.932 TL'dir.

Kara araçları sorumluluk branşında, 2021 yılında %111,41 olarak gerçekleşen hasar prim oranı 2022 yılında %162,8 olarak gerçekleşmiştir. Trafik branşı özelinde bakıldığında ise 2021 yılında %114,08 olan hasar prim oranının 2022 yılında %167,85 olarak gerçekleştiği görülmektedir.

2021 yılsonunda 2.052.623.277 TL teknik zarar yazılan kara araçları sorumluluk branşında 2022 yıl sonunda 11.256.602.280 TL teknik zarar yazılmıştır. Trafik branşı özelinde bakıldığında ise, 2021 yılsonunda 2.706.798.308 TL olan teknik zarar 2022 yıl sonunda 11.694.813.689 TL'ye ulaşmıştır. Yatırım gelirleri hariç bakıldığında, bu branşta kâr eden şirket olmadığı ve toplam teknik zararın 20 milyar TL'yi aştığı görülmektedir.

Diğer taraftan, 2022 yılına ilişkin özellikle yılın son çeyreğinde mevzuatsal açıdan yaşanan gelişmeler ışığında bir değerlendirme yapılacak olunursa, 12.08.2022 tarihli Resmi Gazete 'de yayımlanan "Karayolları Motorlu Araçlar

Zorunlu Mali Sorumluluk Sigortasında Tarife Uygulama Esasları Hakkında Yönetmelikte Değişiklik Yapılmasına Dair Yönetmelik" ile;

- Aylık artışa ek olarak 1 Eylül 2022 tarihinden itibaren geçerli olmak üzere, taksi, minibüs (sürücü dâhil 10-17 koltuk), otobüs (sürücü dâhil 18-30 koltuk), otobüs (sürücü dâhil 31 ve üstü koltuk), kamyon ve çekici araç gruplarında %10, diğer araç gruplarında ise %20 oranında seyeyenen artış yapılması,
- %1,5 olan aylık artış oranının %4,75'e çıkarılması,
- Hasarsızlık indirim ve hasar sebebiyle artırım oranlarının revize edilmesi,
- Araç grubu bazında kullanım türüne göre (özel-tüzel) artırım oranlarının eklenmesi,
- RSH Değerlendirme Komitesinin 3 olan üye sayısının 5'e yükseltilmesi

şeklinde fiyat artışı ve düzenlemeler getirilmiştir.

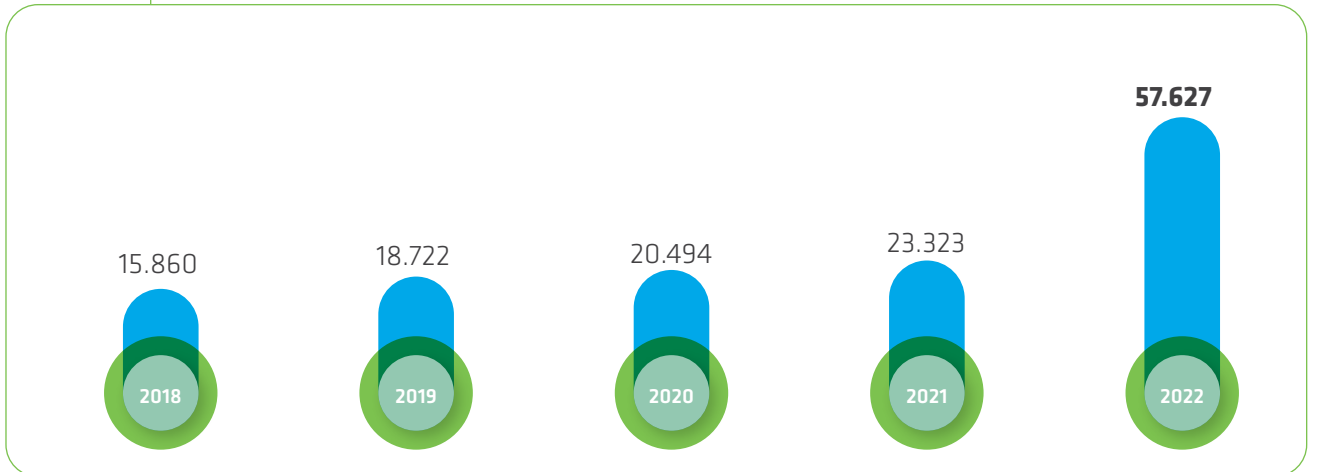
Bununla birlikte, 12.08.2022 tarihli Resmî Gazete'de yayımlanan yönetmelik

değişikliği ile trafik sigortası teminat limitleri 01.07.2022 tarihinden itibaren geçerli olmak üzere 2 kat artırılmış olup, bu artışa ek olarak da 01.01.2023 tarihinden itibaren teminat limitlerinde yeniden %20 oranında artışa gidilmiştir. Bu bağlamda, yüksek enflasyon koşullarında primi alınmadan 2022 yılı ve 2023 yılları için, yazıya konu tüm maliyet unsurlarının herhangi bir prim karşılığı olmaksızın sektöre yüklenmiş olduğu görülmektedir.

Ekonomik dalgalanmaların olduğu dönemlerde aktüeryal bir fiyatlamanın oldukça zorlayıcı olduğu trafik gibi uzun kuyruklu ürünlerde öngörülemez asgari ücret, enflasyon ve döviz kurundaki artışlar gibi hasar maliyetlerini doğrudan etkileyen unsurlar fiyatlama yapılmasını daha da zor bir hale getirmektedir. Prim mevcut koşullar dâhilinde belirlenmekle birlikte, meydana gelen hasarlar koşulların tamamen farklılaştığı bir dönemde ödenmektedir. Bu durum ise, son dönemlerde sektörümüzün zararını artırmaktadır.

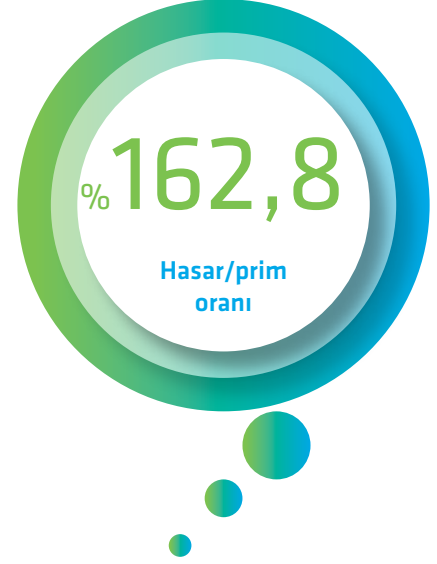
Diğer taraftan, 24.10.2022 tarihli ve 2022/27 sayılı "Devam Eden Riskler

KARA ARAÇLARI SORUMLULUK SİGORTALARI PRİM ÜRETİM (MİLYON TL)



3. SİGORTA BRANŞLARI

3.10. KARA ARAÇLARI SORUMLULUK SİGORTALARI



Kara araçları sorumluluk branşında hasar/prim oranı, 2022 yılında %162,8 olarak gerçekleşmiştir.

Karşılığın İlişkin Genelge" yayımlanmış olup, DERK hesaplamasının şirketlerin portföylerindeki risklerin yapısının göz önüne alınarak ve şirket aktüerince en iyi tahmin esasları dikkate alınmak suretiyle aktüeryal dayanağının da olması koşuluyla farklı yaklaşımlar kullanılarak hesaplamaların yapılmasına olanak sağlanmıştır.

16.11.2022 tarihinde SEDDK tarafından açıklanan "Trafikte Yol Haritası"na ilişkin olarak, trafik sigortasında basamakların artırımına yönelik Birliğimizin ve sektörün desteğiyle bir çalışma yürütülmektedir. Bu kapsamda, SEDDK tarafından gerçekleştirilen Basın Toplantısı'nda, trafikte basamak sayısının artırılacağı, bu çerçevede çok riskli sürücüler için 0 ve çok iyi sürücüler için 8'inci basamak oluşturulacağı bilgisi paylaşılmıştır. Bu bağlamda, 0'inci basamak için 1. Basamakta olup aynı yılda 3'ten fazla kaza yapan sürücülerin bu basamağa alınarak 4'üncü basamağa göre %200 oranında sürprim uygulanacağı, 7'inci basamakta

5 yıldır kaza yapmayan sürücüler için ise 8'inci basamak oluşturularak bu basamaktaki sürücülere 4'üncü basamağa göre %50 indirim uygulanacağı bir yapı kurgulandığı ifade edilmiştir. Söz konusu düzenlemenin 2023 yılının ilk yarısında hayata geçirilmesi beklenmektedir.

31.12.2022 tarihli ve 32060 sayılı 5. Mükerrer Resmî Gazete'de ise, "Karayolları Motorlu Araçlar Zorunlu Mali Sorumluluk Sigortasında Tarife Uygulama Esasları Hakkında Yönetmelikte Değişiklik Yapılmasına Dair Yönetmelik" yayımlanmış olup söz konusu mevzuat değişikliği ile;


- Yönetmeliğin 7'nci maddesi kapsamında uygulanmakta olan gecikme sürpriminin devlete ve kamu kuruluşlarına ait araçlar için poliçe başlangıç tarihi 01.01.2023 ve sonrası olan poliçelerde uygulanmaması,
- İlaveten Yönetmelik'in Ek 4'ünde yapılan değişiklikle kamu hizmet alımları kapsamında yapılacak

ihalelere katılım olmaması ve ilgili kamu kuruluşunun muaccel trafik sigortası prim borcunun bulunmaması halinde trafik sigortasının, Havuz'a devredilmek üzere Türkiye Motorlu Taşıt Bürosu Yönetim Kurulu tarafından milli sigorta şirketleri arasından belirlenen bir sigorta şirketi tarafından yapılacağı

hüküm altına alınmıştır.

Sonuç itibarıyla 2022 yılında hem Türkiye ekonomisindeki gelişmeler hem de dünya ekonomisindeki genel konjonktür sebebiyle enflasyon, asgari ücret ve döviz kurundaki artışlar ile global anlamda uluslararası tedarik zincirinde yaşanan sorunlar gibi öngörülemez maliyet kalemleri ve halihazırda devam eden yapısal sorunlar sektörümüz üzerinde ciddi bir baskı yaratmıştır. Bu durum sektörün daha yüksek zarar açıklamasına ve dolayısıyla toplam zararda artış gerçekleşmesine sebebiyet vermiştir.

3.11. HAVA ARAÇLARI SORUMLULUK SİGORTALARI

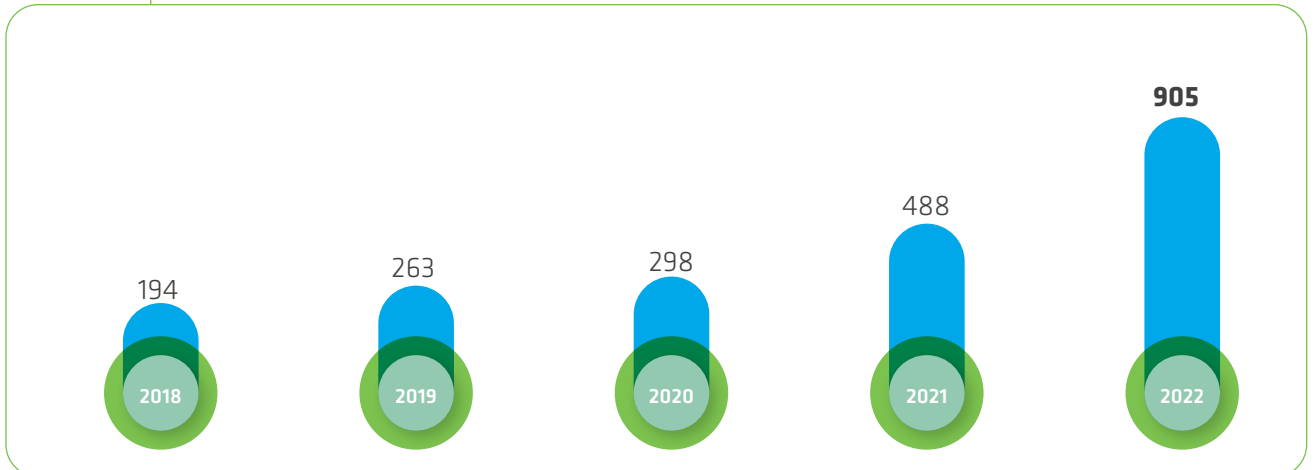


Hava araçları sorumluluk branşında prim üretimi %85,0 oranında artarak, 905 milyon TL olarak gerçekleşmiştir

Hava araçları sorumluluk sigortaları ile hava araçlarının neden olduğu bir kaza sonucu üçüncü şahıslara, yolcularına ve yolcularının bagajlarına verebileceği zararlara karşı güvence sağlanmaktadır.


Hava araçları sorumluluk branşında 2021 yılında 488.973.998 TL olan prim üretimi 2022 yılında cari fiyatlarla %85 artışla yaklaşık 904.666.282 TL'ye ulaşmıştır. Düzenlenen poliçelerin büyük bölümü yurt dışından alınan reasürans desteği ile gerçekleştirilmiş olup yazılan primin 863.093.243 TL'lik bölümü reasürörlere devredilmiştir.

HAVA ARAÇLARI SORUMLULUK SİGORTALARI PRİM ÜRETİMİ (MİLYON TL)



3. SİGORTA BRANŞLARI

3.12. SU ARAÇLARI SORUMLULUK SİGORTALARI



Su araçları sorumluluk branşında prim üretimi %168,7 oranında artarak, 238 milyon TL olarak gerçekleşmiştir

Su araçları sorumluluk sigortaları ile gemi, yelkenli, yat, römorkör, yüzer havuz, deniz motosikleti gibi su araçlarının sorumlu olduğu bir kaza sonucu üçüncü şahıslara, çevreye ve yolcularına verebileceği zararlara karşı güvence sağlanmaktadır.

Su araçları sorumluluk sigortaları kapsamında P&I sigortası ile Türk Ticaret Kanunu'nun 1259'uncu maddesine istinaden düzenlenmekte olan deniz araçları zorunlu sorumluluk sigortası yer almaktadır. P&I sigortası, tekne donatan ve sahiplerinin 3'üncü şahıslara ve çevreye karşı, kendi personeline ve hatta taşıdığı yük var ise yüke karşı sorumluluklarını karşılayan bir sigorta türüdür.

Deniz araçları zorunlu mali sorumluluk sigortası ise Türk Ticaret Kanunu'nun 1259'uncu maddesine istinaden düzenlenmektedir. Söz konusu Kanun maddesi ile on ikiden fazla yolcu taşımak için ruhsat almış bir gemi ile yolcu taşındığı takdirde, yolcuların ölümünden veya yaralanmalarından doğabilecek sorumluluklarına karşı sigorta yaptırmak yükümlülüğü getirilmiş ve sigorta bedelinin tavanı her kaza için kişi başına asgari 250.000 SDR (Özel Çekme Hakkı) olarak belirlenmiştir.

2022 yılı, COVID-19 kaynaklı negatif risklerin kademeli olarak azaldığı bir yıl olmuştur. Kitlesel bulaşma kaynaklı ticari kesintiler ve kitlesel bulaşma çekinceleri ile navlun sözleşmelerine karşılıklı olarak konulan ağır sözleşmesel yükümlülükler, 2022 yılında gerileme trendine girmiştir. Bu trendin sonucunda, su araçları sorumluluk sigortacıları nezdinde COVID-19 kaynaklı belirsizlikler azalmış ve daha kolay yönetilebilir bir hal almıştır. Ancak pandemi kaynaklı risk algısındaki iyileşmenin su araçları sorumluluk sigortaları üzerinde olumlu etkisi ise, maalesef muhtelif jeopolitik nedenlerden dolayı oldukça sınırlı kalmıştır.

Dünya ekonomisinin 2022 yılında hissettiği enflasyonist ortamın, global ticaret hacmi üzerinde yarattığı baskı sonucunda, uluslararası deniz ticaretinin hacmi ve deniz ticareti yapan tonajın artışı, piyasaların geçmiş projeksiyonlara göre daha düşük seviyelerde kalmıştır. Söz konusu enflasyonist baskıların gösterdiği direnç ve global enflasyon trendi için piyasaların kabullendiği genel bir patikanın olmaması, su araçları sorumluluk sigortacıları için de belirsizlik ortamı yaratmaya devam etmiştir.

Söz konusu belirsizlikleri arttıran diğer bir faktör ise Ukrayna – Rusya çatışması olmuştur. Bu çatışmanın global enflasyonist ortamı körükleyici etkisi yadsınamaz olmak ile beraber, ülkemizin coğrafi konumu ve denizcilik sektörümüzün her iki ülkeyle geleneksel olarak devam etmekte olan ticari ilişkileri dikkate alındığında, bu gelişme ülkemiz su araçları sorumluluk sigortaları piyasalarında da ciddi etki yaratmıştır. Çatışmaların başlaması ile yükselen risk trendine giren Rusya ve Ukrayna bacaklı deniz ticareti, ne yazık ki çok sayıda Türk menfaattarı olan gemi ve muhtelif deniz araçlarının savaşa yakın bölgelerde uzun süre kalmasına neden olmuş, buldukları bölgeden ayrılmasını imkânsız veya en azından emniyetsiz hale getirmiştir. Bu gemilerin sigorta açısından akıbeti esasen su araçları altında değerlendirilen harp sigortalarının konusu olmakla beraber, gemilerdeki personelin, taşınan yükün ve ticari sözleşmelerden doğan ihtilafların çözülmesi hem su araçları sorumluluk sigortaları hem de su araçları sorumluluk sigortaları paralelinde çalışan yasal savunma sigortaları için karmaşık ve çözülmesi güç süreçler yaratmıştır.

Çatışma kaynaklı benzeri süreçlerin sadece ülkemiz sigortacıları ve armatörlerini değil, global navlun piyasasını ve sigortacılarını da etkilediği göz önüne alındığında, bu durumun yaratacağı hasar ve elleçleme maliyetlerinin, global su araçları sorumluluk sigorta piyasaları üzerinde prim artış trendini destekleyecek bir faktör olduğu düşünülmektedir.

Ukrayna – Rusya çatışmalarının su araçları sorumluluk branşındaki diğer bir yansıması, Rusya'ya karşı uygulanan yaptırımlar ve reasürans piyasalarının bu yaptırımlar odağında aldığı pozisyon ile ilgilidir. ABD, İngiltere ve Avrupa Birliği'nde mukim veya farklı bölgelerde mukim olmamak ile beraber ABD, İngiltere ve Avrupa Birliği ile iş ilişkileri olan su araçları sorumluluk reasürörleri, Rusya'ya karşı uygulanan uluslararası yaptırımlar ile tamamen uyumlu pozisyon almışlardır. Bu durum, su araçları sorumluluk sigortacılarının Rusya'ya teminat sağlayabilme olanaklarını ciddi şekilde kısıtlamış olup, harpten kaynaklı sorumluluk risklerinin teminini ise neredeyse imkânsız hale getirmiştir. Yaptırımların hedefi olmamakla beraber, çatışmanın doğrudan tarafı olması nedeniyle, Ukrayna ile deniz ticaretinin de sigortalanması bu nedenle ciddi zorluklar doğurmaktadır.

Çatışmaların sonuçlanarak bölgede barışın tesis edilmesi ile beraber, bölgeye yapılacak deniz ticareti risklerinin tekrar öngörülebilirlik ve sigortalanabilirlik kazanması, su araçları sorumluluk sigortaları piyasaları açısından da pozitif bir faktör olacaktır.

Su araçları sorumluluk uluslararası sigorta piyasalarındaki en büyük sigortacıların oluşturduğu International Group of P&I Clubs çatısında ise, 2022 yılında oldukça olağandışı bir gelişme yaşanmış, grubun hacim itibarıyla hatırı sayılır üyelerinden olan North of England ve Standard Club, yeni kurulan North Standard çatısı altında birleşme kararı almıştır. Bu birleşme sonucunda ortaya çıkan North Standard kulübünün, gemi sahipleri adına sigortalanan tonaj olarak bakıldığında, International Group of P&I Clubs içerisinde en büyük paya sahip olacağı değerlendirilmektedir.

Global su araçları sorumluluk piyasalarına bakıldığında, piyasalar üzerinde en fazla olan hadise "Felicity Ace" adlı yaklaşık 60.000 gros tonluk RoRo gemisinin, taşıdığı yaklaşık 4.000 adet lüks araç ile yanarak batması olmuştur. Yarım milyar civarında maddi hasara yol açtığı ön görülen bu hadisenin, söz konusu montanın büyüklüğü nedeniyle uzun ve karmaşık bir yasal süreç

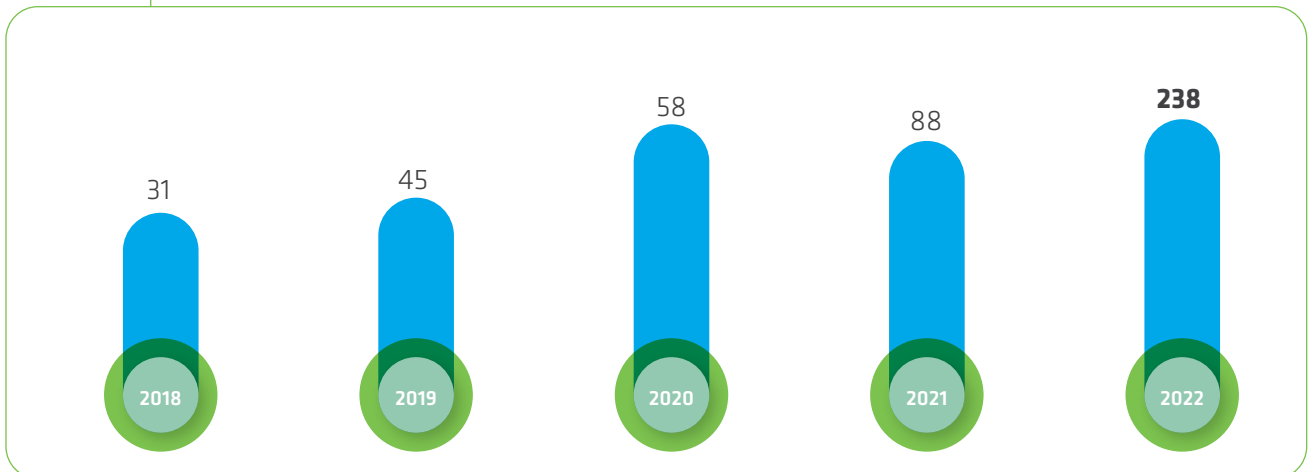
sonucunda çözümlenmesi ve armatöre atfedilen sorumluluğun belirginleşmesi beklemektedir.

Bu tür yüksek hasarların retrosesyon mekanizmaları ile hemen bütün reasürans piyasalarına yayılması, bu durumun reasürans piyasasında yarattığı baskılar ve global enflasyonist etkiler, müşteri hasar faktörü değerlendirilmeden önce, su araçları sorumluluk branşında hizmet veren sigorta ve reasürans şirketlerinde yabancı para primi cinsinden teminat sağlama maliyetini yaklaşık %12,5 civarında arttırmıştır.

Branşa ilişkin rakamsal verilere bakıldığında, 3 şirketin faaliyet gösterdiği su araçları sorumluluk branşında 2021 yılında 88.526.945 TL olan prim üretimi 2022 yılında 237.847.914 TL'ye yükselerek bir önceki yıla göre cari fiyatlarla %168,67 oranında artış göstermiştir. 2021 yılında 2.860 olan poliçe adedi 2022 yılında 3.550'ye yükselmiştir.


Ödenen tazminatın 52.467.376 TL, muallak tazminat değişiminin ise 62.077.371 TL olduğu 2022 yılında gerçekleşen hasar tutarı 114.544.747 TL'dir. 2021 yılında %73,57 olan hasar/prim oranı, 2022 yılında %69,48 olarak gerçekleşmiştir. Bu sonuçlarla 2021 yılında 39.386.724 TL olan teknik kâr 2022 yılında 75.508.603 TL'ye yükselmiştir.

SU ARAÇLARI SORUMLULUK SİGORTALARI PRİM ÜRETİMİ (MİLYON TL)



3. SİGORTA BRANŞLARI

3.13. GENEL SORUMLULUK SİGORTALARI



Genel sorumluluk branşında prim üretimi %85,3 oranında artarak, 5.955 milyon TL olarak gerçekleşmiştir.

Genel sorumluluk branşı 2022 yılında 5.955.119.936 TL prim üretmiş olup üretim 2021 yılı aynı dönemine göre cari fiyatlarla %85,3 oranında artmıştır. Büyüme potansiyeli olan branşlardan biri olarak değerlendirilmesine karşın riskin karşılığı olan primin alınamamasının da etkisi ile branşın hayat dışı sigortalar içindeki payı da %3,7'den %2,9'a düşmüştür. Gelecek dönemler için de enflasyon üzerinde büyümelerin gerçekleşebileceği ancak pazar payındaki düşüşün devam edebileceği değerlendirilmektedir.

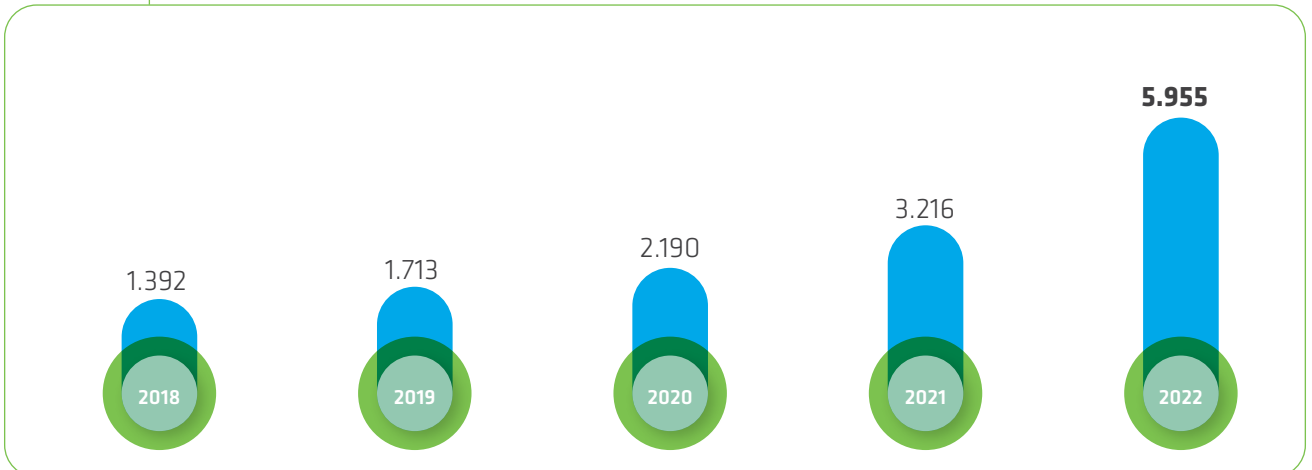
2022 yılında Tıbbi Kötü Uygulamaya İlişkin Zorunlu Mali Sorumluluk Sigortası kapsamında beklenen mevzuat değişikliği henüz gerçekleşmemiş olup kamu çalışan hekimlerin hatalı tıbbi müdahalelerine ilişkin olarak Sağlık Bakanlığı'nca ödenen tazminatların sigorta şirketlerine rücu edilmesine ilişkin kanun değişikliğinin 2023 yılında gerçekleşmesi beklenmektedir.

Genel sorumluluk branşı 2022 yılını 762.794.820 TL teknik kâr ile kapatmıştır. 2022 yılında 1.100.890.123 TL tazminat ödenmiş olup yine 12 aylık dönemde


1.480.307.522 TL ise muallak tazminat olarak yazılmıştır. 2022 yılında gerçekleşen hasar tutarı 2.581.197.645 TL'dir.

Teknik Karşılıklar ve Bu Karşılıkların Yatırılacağı Varlıklara İlişkin Yönetmelikte Değişiklik Yapılmasına Dair Yönetmelik'te yapılan değişiklik ile manevi tazminat taleplerine ilişkin karşılıkların sigorta şirketlerinin geçmiş dönem istatistiklerini kullanarak revize etmesine imkân sağlanmasının etkisi ile 2021 yılında %93 olan genel sorumluluk branşı hasar/prim oranı 2022 yılı sonunda %56,8 olarak gerçekleşmiştir.

GENEL SORUMLULUK SİGORTALARI PRİM ÜRETİMİ (MİLYON TL)



3.14. KREDİ SİGORTASI (TİCARİ ALACAK SİGORTASI)



Kredi branşında prim üretimi %82,2 oranında artarak, 962 milyon TL olarak gerçekleşmiştir.

Kredi sigortası ile vadesinde tahsilatı gerçekleştirilemeyen ticari alacaklar güvence altına alınmaktadır. Kredi branşı altında ticari alacak sigortası, Devlet Destekli ticari alacak sigortası ve ihracat kredi sigortası ürünleri sunulmaktadır.

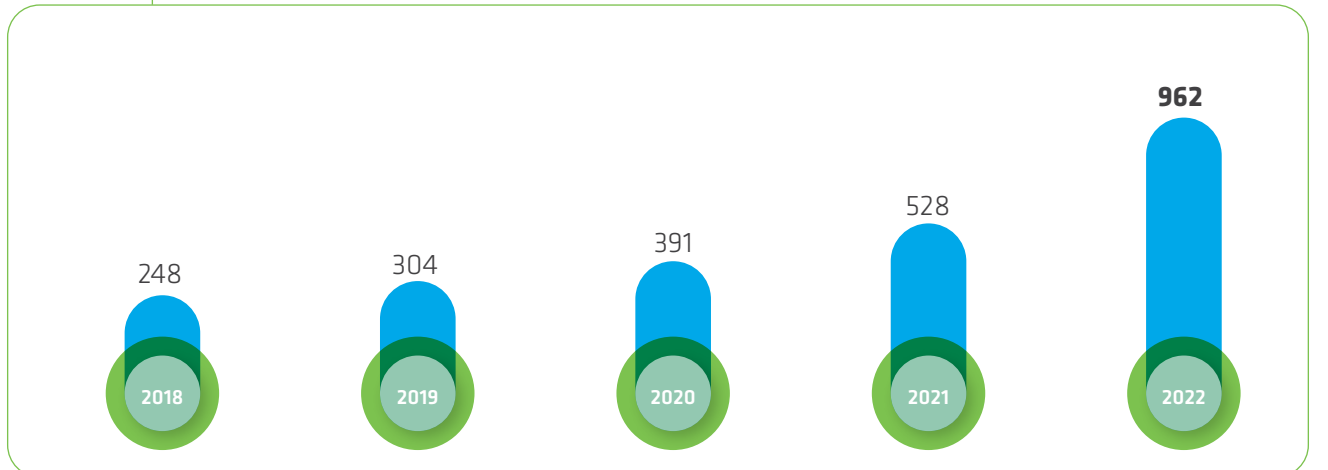
16 şirketin faaliyet gösterdiği kredi branşında 2022 yılında toplam prim üretimi 962.384.048 TL olarak gerçekleşerek, prim üretimi %82,16 artış

göstermiştir. Bu üretimin 47.726.288 TL'si devlet destekli alacak sigortası ile gerçekleşmiştir.

Branşa ilişkin detaylı veriler değerlendirildiğinde; kredi sigortasına ilişkin yazılan primin %12,9'u acenteler, %65,2'si brokerler, %6,9'u bankalar aracılığı ile gerçekleştirilirken kalan %12,6'lık kısmı merkez üzerinden gerçekleştirilmiştir.


Ödenen tazminatın 88.584.036 TL, muallak tazminat değişiminin ise 147.681.339 TL olduğu 2022 yılında gerçekleşen hasar tutarı 236.265.375 TL'dir. 2021 yılında %11,4 olan hasar/prim oranı, 2022 yılında %30,5 olarak gerçekleşmiştir. Bu sonuçlarla 2021 yılında 40.072.068 TL teknik kâr yazılan branşta, 2022 yılında 45.094.955 TL teknik kâr elde edilmiştir.

KREDİ SİGORTALARI PRİM ÜRETİMİ (MİLYON TL)



3. SİGORTA BRANŞLARI

3.15. KEFALET SİGORTALARI



Kefalet branşında prim üretimi %57,7 oranında artarak, 349 milyon TL olarak gerçekleşmiştir.

Kefalet sigortası, sözleşmeden kaynaklanan yükümlülüklerin yerine getirilememesi riskine karşı güvence sağlamaktadır. Sigortalının hizmetinde çalıştığı kişilerin sigortalıya para veya para ile ölçülebilen mallarını zimmetine geçirmesine karşın güvence sağlayan emniyeti suiistimal sigortası ile doğrudan kefalet, dolaylı kefalet ve bina tamamlama sigortalarının 01.01.2020 tarihi itibarıyla sigortacılık hesap planında kefalet ana branşı altında alt hesaplar şeklinde belirtilmesi sonucunda kefalet sigortasına ilişkin üretimin daha sağlıklı takibi mümkün olmuştur.

2022 yılında toplam 33 sigorta şirketi tarafından düzenlenen kefalet sigortası poliçelerinden 349.187.372 TL prim üretimi yapıldığı görülmektedir.

30 Eylül 2020 tarihli ve 31260 sayılı Resmî Gazete'de yayımlanan Elektronik İhale Uygulama Yönetmeliğinde Değişiklik Yapılmasına Dair Yönetmelik'le, Yönetmeliğin 4'üncü maddesinin 2'nci fıkrasında değişiklik yapılarak tekliflerin elektronik ortamda alındığı ihalelerde elektronik ortamda verilmeyen tekliflerin kabul edilmeyeceği hususu düzenlenmiştir. Bu kapsamda,

elektronik ihalelerde sunulacak geçici teminat mektuplarının, elektronik imza kullanılmak suretiyle düzenlenmesinin veyahut geçici teminat mektuplarına ilişkin bilgilerin, yetkilendirilmiş merkezi bir kuruluş tarafından EKAP'a aktarılması 29 Kasım 2020 tarihinden itibaren zorunlu hale getirilmiştir. Bununla birlikte, Kamu İhale Kurumu ile yapılan şifahi görüşmeler neticesinde Türkiye'de verilen teminat mektuplarının tek bir kuruluş altında kayıt altına alınmasına yönelik gerçekleştirilen projede yetkili kurum Takasbank olarak belirlenmiş olup, bankaların Kredi Kayıt Bürosu (KKB) ve sigorta şirketlerinin Sigorta Bilgi ve Gözetim Merkezi (SBM) aracılığıyla verilerin bahsi geçen yetkili kuruma aktarılması yönünde çalışmalara başlanmıştır. Projenin hayata geçmesiyle birlikte, kamu ihaleleri kapsamında kabul edilen tüm teminatlar sadece dijital ortamda kabul edileceğinden; kamu sektörüne muhatap Türkiye'de yerleşik sigorta şirketleri tarafından kefalet sigortası kapsamında basılı ortamda düzenlenen kefalet senetlerinin de elektronik ortamda düzenlenerek teminata kabul edilmesinin sağlanması gerekmektedir. Bu kapsamda, kefalet senetleri açısından Takasbank ile

Sigorta Bilgi ve Gözetim Merkezi (SBM) ile arasında bir veri entegrasyon yapısı kurulmuştur.

Bu çerçevede, 25 Aralık 2021 tarihli Resmî Gazete'de sigorta şirketlerinin e-imza ile kefalet senedi düzenleyebilmesine imkân tanıyan "7349 Gelir Vergisi Kanunu ile Bazı Kanunlarda Değişiklik Yapılmasına Dair Kanun" yayımlanmıştır. Böylece Kanun değişikliği ile 3 Ocak 2022 tarihinden itibaren kamu ihale mevzuatı kapsamında sigorta şirketlerince düzenlenen elektronik geçici kefalet senetleri teminat olarak kabul edilmeye başlanmıştır.

2022 yılı itibarıyla kefalet senetleri açısından Takasbank ile Sigorta Bilgi ve Gözetim Merkezi (SBM) arasında bir veri entegrasyon yapısı aktif şekilde işler duruma getirilmiştir.

Kefalet branşı altında takip edilmekte olan bina tamamlama sigortası ise, konut sahibi olmak isteyen tüketicilerin haklarının korunması amacıyla 16.03.2015 tarihinde Bina Tamamlama Sigortası Genel Şartları ile mevzuata girmiştir. Kefalet Sigortası ürünlerinden biri olan Bina Tamamlama Sigortası, tüketicilerin ön ödemeli konut satış sözleşmesine



Kefalet branşında hasar/prim oranı, 2022 yılında %545,7 olarak gerçekleşmiştir.

istinaden yaptığı ödemeleri teminat altına alan bir garanti sözleşmesidir.

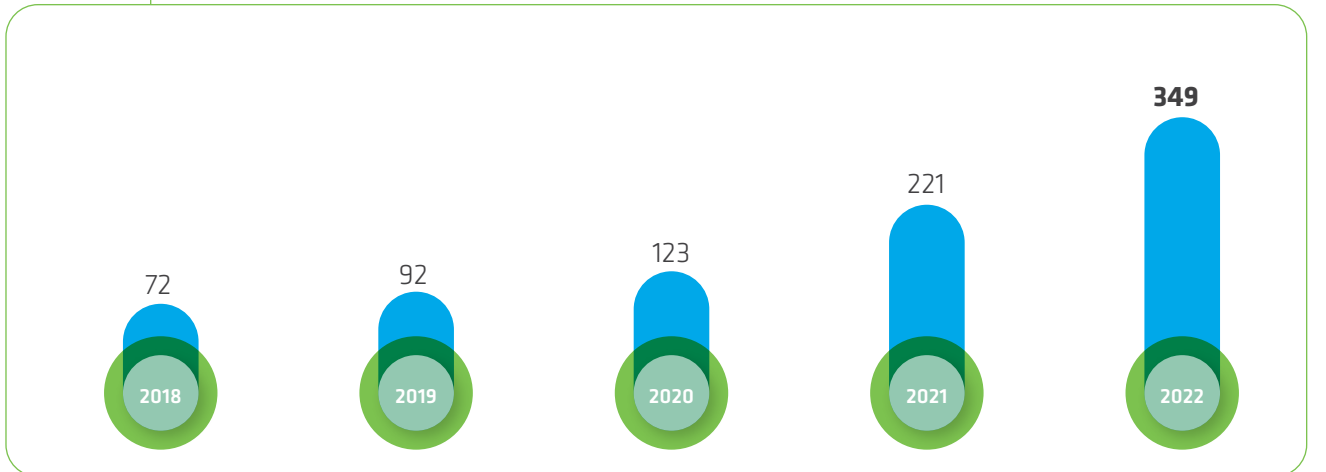
Bina tamamlama sigortasıyla sigortacı; tüketicilerin konut veya devre mülk sahibi olmak amacıyla yapmış olduğu ödemelerini veya kat karşılığı yapmış olduğu sözleşmelerini, satıcının (inşaat şirketinin/müteahhidin) iflas etmesi, gerçek kişi satıcının vefatı ve reddi miras veya gaipliğine karar verilmesi ve

genel şartların ek sözleşme ile teminat altına alınabilecek haller ve kıymetler ile teminat dışı kalan haller maddelerinde belirtilenler dışında, satıcının sözleşmede taahhüt edilen teslim tarihini müteakip 12 ay içinde konutu veya devre tatili tamamlayamaması hallerine karşı menfaat sahiplerine teminat sağlamaktadır.

2022 yılında ödenen tazminatın 201.626.746 TL, muallak tazminat değişiminin ise 187.374.657 TL olduğu kefalet branşında gerçekleşen hasar tutarı 389.001.402 TL'dir. 2021 yılında %186,4 olarak gerçekleşen hasar/prim oranı, 2022 yılında %545,7 olarak gerçekleşmiştir.

2021 yıl sonunda 97.030.972 TL teknik kâr yazılan branşta 2022 yıl sonu itibarıyla 25.828.338 TL teknik kâr gerçekleşmiştir.

KEFALET SİGORTALARI PRİM ÜRETİMİ (MİLYON TL)



3. SİGORTA BRANŞLARI

3.16. HUKUKSAL KORUMA SİGORTALARI



Hukuksal koruma branşında prim üretimi %140,1 oranında artarak, 720 milyon TL olarak gerçekleşmiştir

Hukuksal koruma sigortası, sigortalının üçüncü kişilere veya üçüncü kişilerin sigortalıya karşı açmış oldukları hukuk davalarında, sigorta kapsamına giren haller doğrultusunda sigortalının bu davaya ilişkin harcamalarının temin edildiği sigorta türüdür.

Hukuksal koruma sigortası, konut paket ve kasko sigortasının yanında ek teminat olarak sunulmaktadır. Ürünün yurt dışı uygulamalarında olduğu gibi tek başına

sunulabilen bir yapıya kavuşturularak yaygınlaştırılması amaçlanmaktadır.

Poliçe adedi ve verilen teminat adedine ilişkin veriler değerlendirildiğinde, şirketler bazında Birliğe gönderilen istatistiklerin yorum farklılığına bağlı olarak farklı formatta gönderildiği görülmektedir. Bazı şirketlerin ek teminat olarak verilen hukuksal koruma teminatını ayrı bir poliçe olarak saydığı; bazı şirketlerin bu teminatın ek teminat olarak verilmesi

nedeniyle ürünü ayrı bir poliçe olarak verilerine yansıtmadıkları görülmektedir. Bu çerçevede Birlik istatistikleri incelendiğinde 2017-2022 yılları arasında verilen alt branş teminat adedi sayısında önemli bir değişiklik olmadığı ve teminat adedinin aynı seviyede kaldığı görülmektedir. Poliçe sayısı ise 2021 yılında 717 bin TL, 2022 yılında ise 1 milyon 717 bin olarak gerçekleşmiştir.

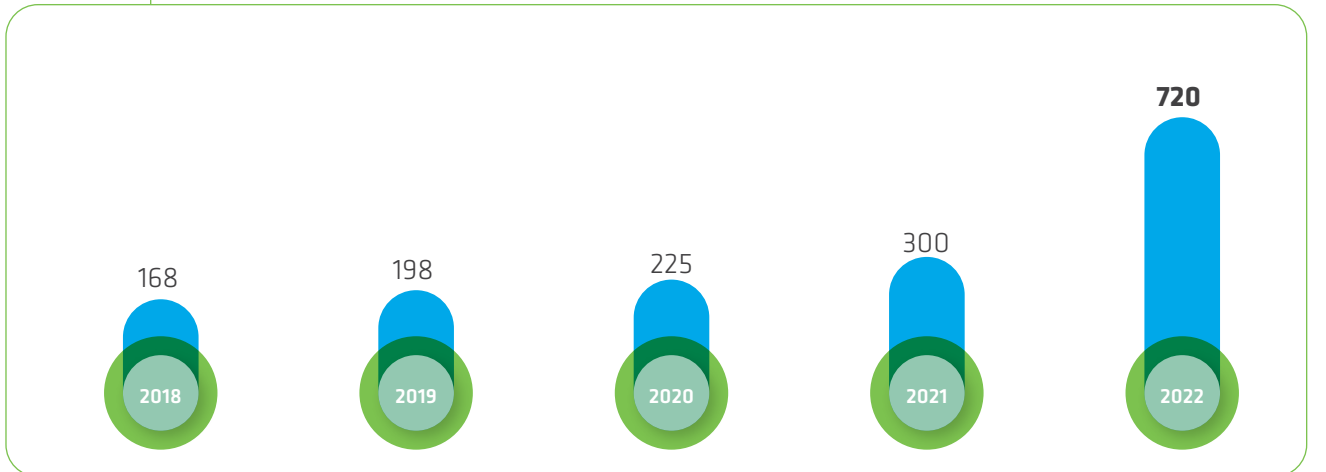


Hukuksal koruma branşında hasar/prim oranı, 2022 yılında %0,8 olarak gerçekleşmiştir.

2022 yılında yeni şirketlerin kurulmasıyla hukuksal koruma branşında faaliyet gösteren şirket sayısı 35'e yükselmiştir. Bu kapsamda bu branşa ait 2021 yılında 300 milyon TL olan prim üretimi, 2022 yılında bir önceki yıla göre cari fiyatlarla %140 oranında artış göstermiş olup 720 milyon TL olarak gerçekleşmiştir.

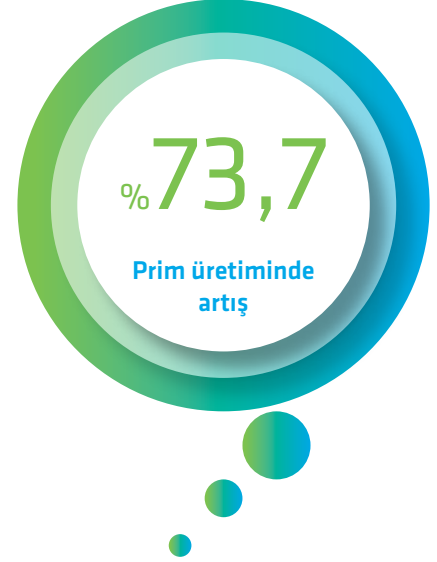
2021 yılında 308 milyon TL teknik kâr elde edilen hukuksal koruma branşı, kârlılığını 2022 yılında da sürdürerek, yaklaşık 100 milyona yakın artışla yılı 401 milyon TL teknik kârla kapatmıştır.

HUKUKSAL KORUMA SİGORTALARI PRİM ÜRETİMİ (MİLYON TL)



3. SİGORTA BRANŞLARI

3.17. HAYAT SİGORTALARI



Hayat branşında prim üretimi %73,7 oranında artarak, 30.858 milyon TL olarak gerçekleşmiştir

Hayat sigortaları temel olarak vefat ve/veya hayatta kalma gibi insan hayatına ilişkin riskleri kapsayan teminatlar sunmaktadır. Ürünün özelliğine göre birikim primi de alınarak, tazminat ve/veya birikimlerin ödendiği hayat sigortalarında vefat ve/veya hayatta kalma ana teminatlarının yanı sıra işsizlik, tehlikeli hastalık, maluliyet gibi ek teminatlar da sunulabilmektedir.

2022 yılı kredi hayat sigortacılığına ilişkin olarak Ticaret Bakanlığının mevzuat düzenlemelerinin etkin olduğu bir yıl oldu. Tüketici mevzuatında kredi bağlantılı hayat sigortalarında yapılan düzenlemeler, pandemi ve doğal afetler gibi etmenlerle faydalarının daha bir görünür olmaya başladığı hayat sigortalarında penetrasyon kaybı riskini beraberinde getirdi. Salgınların, jeopolitik gerilimlerin, iklim değişikliğine bağlı doğal afet ve deprem riskinin bu kadar yüksek olduğu ülkemizde hayat sigortacılığında bir penetrasyon kaybı sosyal ve ekonomik hayatı ciddi şekilde etkileyebilecektir. Penetrasyon seviyelerini korumak ve daha da yukarılara çekmek için gerekli düzenlemelerin yapılması konusunda

Ticaret Bakanlığı ile görüşmelere ağırlık verilmektedir.

Sektörümüz, pandemi döneminde 30 bine yakın vatandaşımızın hayat sigortası poliçeleri kapsamında 3 yılda toplam 1,2 milyar TL tazminat ödemiştir. Pandemi dönemi hayat sigortacılığının önemini bir kez daha ortaya koymakla birlikte sosyal ve ekonomik hayatın devamı için ne derece gerekli olduğunu bir kez daha göstermiştir.

Branşın finansal sonuçları incelendiğinde 2022 yılı prim üretimi 30.858.298.437 TL olmakla birlikte geçen seneye göre %73,7 oranında bir artış göstermiştir. Söz konusu artış yıllık %64,3 olan enflasyon oranının üzerindedir.

Ödenen tazminatlar ise bir önceki yıla göre %48 artış göstererek 6,5 milyar TL'ye ulaşmıştır.

Yukarıda yer verilen verilerin yanında branşın teknik kâr tutarı 2021 yılı kapanışında 2,7 milyar TL olarak gerçekleşmişken, 2022 yılında %70,1 artışla 4,6 milyar TL olarak gerçekleşmiştir.

Hasar/prim oranına bakıldığında ise, 2022 yılında geçen yıla göre net hasar/prim oranı %29 seviyesinden %26'ya gerilemiştir.

Yürürlükteki mevzuata ve yeni gelişmelere göre güncellenen Hayat Sigortası Genel Şartları 01.06.2022 tarihinde yayımlanarak yürürlüğe girmiştir.

2022 yılı içerisinde Hayat Sigortacılığı kapsamında aşağıdaki mevzuat değişiklikleri yayımlanmıştır:

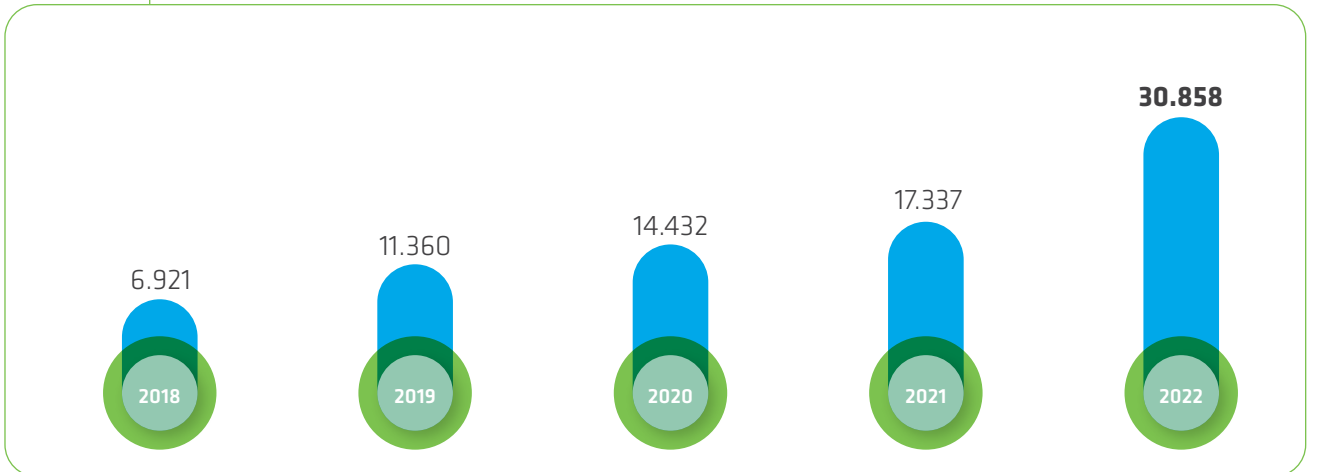
- 01.04.2022 tarih ve 7392 sayılı Tüketicinin Korunması Hakkında Kanun ile Kat Mülkiyeti Kanununda Değişiklik Yapılmasına Dair Kanun
- 23.09.2022 tarih ve 31962 sayılı Tüketici Kredisi Sözleşmeleri Yönetmeliğinde Değişiklik Yapılmasına Dair Yönetmelik
- 23.09.2022 tarih ve 31962 sayılı Konut Finansmanı Sözleşmeleri Yönetmeliğinde Değişiklik Yapılmasına Dair Yönetmelik



Hayat branşında hasar/prim oranı, 2022 yılında %26,5 olarak gerçekleşmiştir.

- 18.10.2022 tarih ve 31987 sayılı Sigortacılık Verilerinin Toplanması, Saklanması ve Paylaşılmasına Dair Yönetmelik
- 21.02.2022 tarihli Bireysel Kredilerle Bağlantılı Sigortalar Uygulama Esasları Yönetmeliğinin Bazı Maddelerinin Uygulanması Hakkında Genelge (2022/5)
- 12.08.2022 tarihli Hayat Sigortalarında Ayrılma Değerinin Hesaplanması ve Ölüm Düzeyi Tablolarına İlişkin Genelge (2022/23)
- 01.04.2022 tarihli Bireysel Kredilerle Bağlantılı Sigortalarda Kredi Kullananların Bilgilendirilmesi Hakkında Sektör Duyurusu (2022/3)
- 11.08.2022 tarihli Hayat Sigortaları Uygulama Esaslarına İlişkin Sektör Duyurusu (2022/11)

HAYAT SİGORTALARI PRİM ÜRETİMİ (MİLYON TL)



3. SİGORTA BRANŞLARI

3.18. FİNANSAL KAYIP SİGORTALARI



Finansal kayıp branşında prim üretimi %52,5 oranında artarak, 1.761 milyon TL olarak gerçekleşmiştir

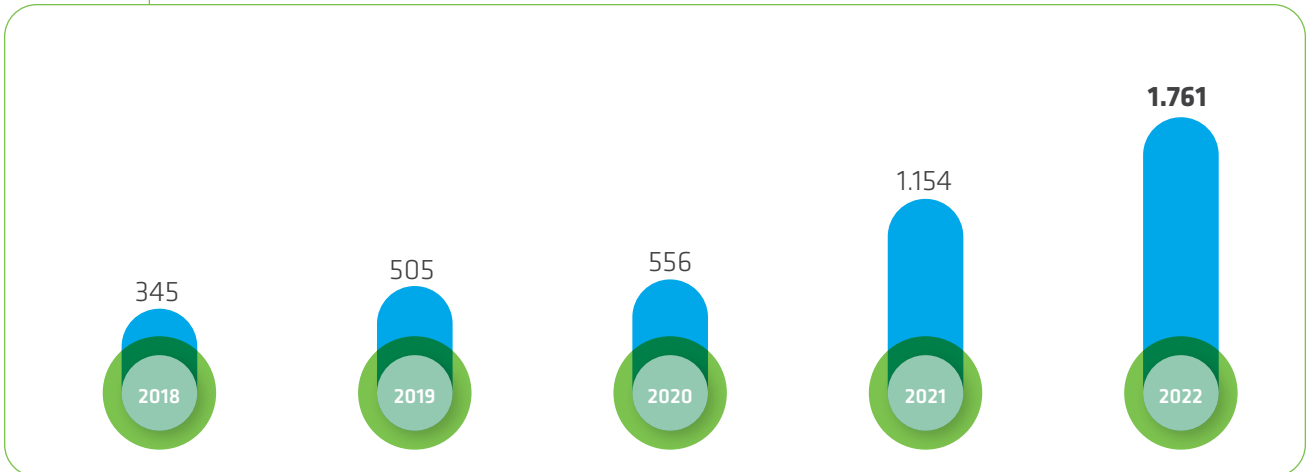
Finansal kayıp sigortaları ile poliçede belirtilen risklerin gerçekleşmesi sonucu oluşan işletmelerin uğradığı kâr kaybı ile gerçek kişilerin işten çıkarılması durumunda banka kredisi borcu, kredi kartı borcu gibi riskler güvence altına alınmaktadır. Finansal kayıp sigortaları

branşına ilişkin prim ve hasar/prim oranı verileri kâr kaybı sigortası ile borç ödeme sigortalarının toplamından oluşmaktadır.

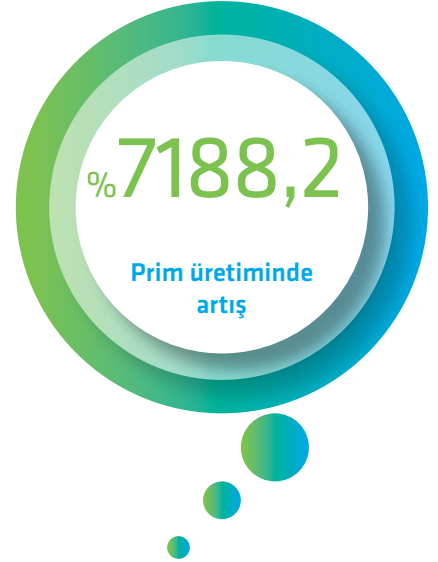
33 şirketin faaliyet gösterdiği finansal kayıp branşında 2021 yılında 1.154.492.433 TL olan prim üretimi 2022 yılında bir önceki yıla göre cari fiyatlarla %52,5

oranında artış göstermiş olup 1.761.229.781 TL olarak gerçekleşmiştir. Kâr kaybı sigortası ise, 1.291.908.367 TL prim üretimi ile branşın prim üretimi içerisinde en büyük paya sahiptir.

FİNANSAL KAYIP SİGORTALARI PRİM ÜRETİMİ (MİLYON TL)



3.19. DESTEK SİGORTALARI



Destek branşında prim üretimi %7188,2 oranında artarak, 440 milyon TL olarak gerçekleşmiştir

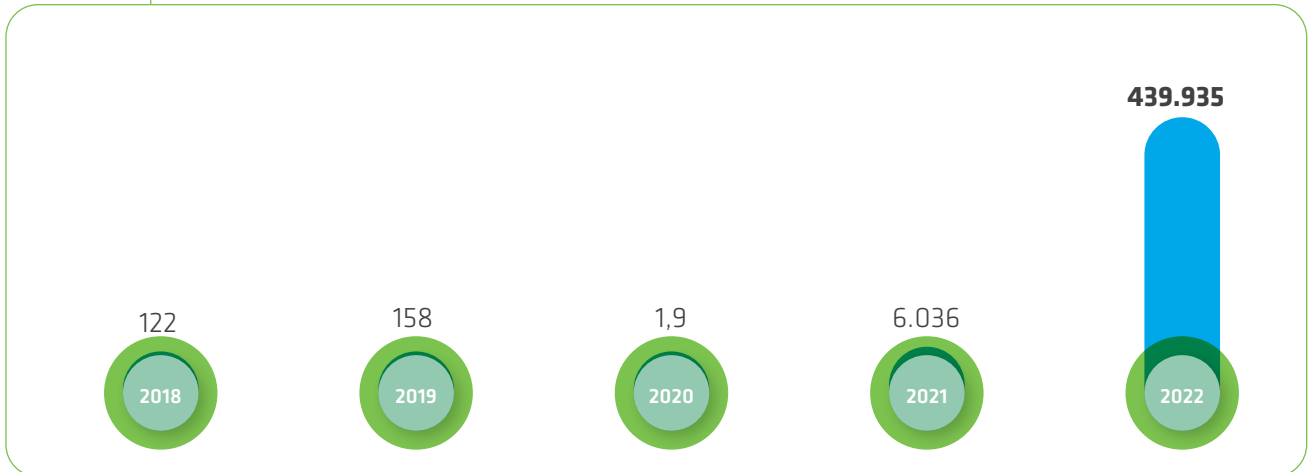
Destek ihtiyacı içerisinde bulunan sigortalıya poliçede tanımlanan yol yardım, ambulans, çilingir gibi destek hizmetlerini sunan sigorta ürünüdür. 3 şirketin faaliyet gösterdiği destek sigortaları branşında 2021 yılında 6.036.249 TL olan prim üretimi bir önceki

yıla göre cari fiyatlarla %7188,22 oranında artarak 2022 yılında 439.935.396 TL olarak gerçekleşmiştir.

2021 yılında %0,33 olarak gerçekleşen H/P oranı, 2022 yılında %0 olarak gerçekleşmiştir.

2021 yılsonunda 12.863.702 TL teknik kâr yazılan branşta 2022 yılsonu itibarıyla 440.655.491 TL teknik kâr gerçekleşmiştir.

DESTEK SİGORTALARI PRİM ÜRETİMİ (BİN TL)



4. BİREYSEL EMEKLİLİK SİSTEMİ VE OTOMATİK KATILIM UYGULAMASI

4.1. BİREYSEL EMEKLİLİK SİSTEMİ



BES toplam fon büyüklüğü 2022 yılında %71'lik artışla 400,1 milyar TL'ye ulaşmıştır.

Toplumun en küçük yapı taşı olan bireylerin tasarrufları öncelik olarak kendileri için gerekli olsa da bireylerden oluşan toplum özelinde devletlerin geleceği ve gelişmişliği açısından yadsınamaz niteliktedir. Eğer bireyler gelecekteki harcamalarını karşılamak için aktif çalışma döneminde yeterince tasarruf edemezlerse, uzun vadede maddi sıkıntılar yaşaması muhtemeldir. Sosyal güvenliğin sürdürülebilir olması için de gerekli finansman kaynağı ancak devletlerin tasarruf etmesi ile mümkün olmaktadır.

Bireysel emeklilik sistemi; bireylerin elde ettikleri gelirlerinin bir kısmını gelecekte refah seviyelerini garanti altına almalarını sağlayan bir tür tasarruf etme yöntemidir. Tamamen isteğe bağlı olarak emeklilik dönemi için tasarruf yapma isteği olan gönüllü herkesin sisteme dâhil olabilmesi amacıyla 2001 yılında 4632 sayılı "Bireysel Emeklilik Tasarruf ve Yatırım Sistemi Kanunu" ile yasalaşmıştır.

2003 yılında faaliyete geçen bireysel emeklilik sistemi 1 Ocak 2013 tarihinden itibaren, sistem içerisinde yer alan bireylere devlet katkısı uygulaması

getirmiştir. Tüm katılımcıları kapsar nitelikte olan bu teşvik ile sistemdeki katılımcı sayısında önemli bir artış gözlemlenmiştir. 2017 yılında otomatik katılım uygulamasının başlaması ile birlikte azalma eğilimine giren katılımcı sayısı 2019 Ağustos ayı itibarıyla yukarı yönlü hareket etmeye başlamıştır. Pandemi dönemindeki düşüş sonrası Temmuz 2020 döneminde katılımcı sayısında toparlanma başlamıştır. 2021 yılında 18 yaş altındaki vatandaşlarımızın sisteme dâhil edilmesinin etkisi ile birlikte katılımcı sayısında büyük bir ivme yakalanmıştır.

Emeklilik Gözetim Merkezi'nin (EGM) 31.12.2022 tarihli verilerine göre, sistemdeki katılımcıların toplam fon büyüklüğü bir önceki yıl sonuna göre %71'lik artışla 400,1 milyar TL'ye; devlet katkısı fon tutarı %118'lik artışla 48,7 milyar TL'ye ulaşmıştır. Bu fonların yaklaşık %21'i faizsiz fonlarda değerlendirilmektedir. Sistemdeki katılımcı sayısı ise %10'luk artışla 7,8 milyon, emekli olan katılımcı sayısı ise 197.997 olmuştur.

31.12.2022 tarihli EGM verilerine göre, 18 yaş altındaki katılımcıların sisteme girişlerinin başlaması ile sistemde 594 bini aşkın katılımcı ve Devlet katkısı dâhil yaklaşık 3 milyar TL fon büyüklüğüne ulaşılmıştır. Böylelikle küçük yaşlarda tasarruf bilinci aşılanarak, çocukların ve gençlerin eğitim dönemlerinde ve iş hayatlarının başında avantajlar sağlanmasına imkân verecek düzenlemeler ile sistemin büyümesi hedeflenmektedir.

Bireysel Emeklilik Fon Alım Satım Platformu (BEFAS) 1 Temmuz 2021 tarihi itibarıyla kademeli olarak hayata geçirilerek; katılımcıların sektördeki emeklilik şirketlerinin fonlarının alım satımını yapmasına olanak sağlanmıştır. 1 Nisan 2022 tarihi itibarıyla katılım fonları da BEFAS'ta işlem görmeye başlamıştır. EGM'den alınan verilerde, 2022 yıl sonu itibarıyla BEFAS Platformunda faizsiz fon tercih eden sözleşme adedi yaklaşık 24 bin civarındadır. Platformda yıl sonu itibarıyla toplam işlem adedi 1,4 milyona ulaşmıştır. Faizsiz fon tercih eden sözleşmelere ait işlem hacmi 890 milyon TL olup, toplam işlem hacmi ise 4,4 milyar TL seviyesine ulaşmıştır.

Veri Tarihi	Katılımcı Sayısı	Katılımcıların Fon Büyüklüğü (TL)	Devlet Katkısı Fon Büyüklüğü (TL)	DK Dâhil Toplam Fon Büyüklüğü (TL)	Katkı Payı Tutarı (TL)	Emekli Olan Katılımcı Sayısı	Sözleşme ve Sertifika Sayısı
2013	4.153.055	25.145.718.418	1.151.765.932	26.297.484.349	21.921.860.114	7.577	4.687.675
2014	5.092.871	34.793.077.808	3.019.076.239	37.812.154.047	28.346.503.495	15.350	5.807.319
2015	6.038.432	42.979.056.589	5.020.000.071	47.999.056.660	37.119.095.559	27.745	7.040.375
2016	6.627.025	53.409.391.715	7.438.179.620	60.847.571.334	44.363.955.590	44.350	7.789.431
2017	6.924.945	67.677.308.661	10.141.315.793	77.818.624.454	52.575.516.474	63.892	8.169.198
2018	6.878.224	76.962.144.906	11.655.982.351	88.618.127.257	58.413.917.639	89.206	8.160.133
2019	6.871.131	101.883.905.352	17.262.199.771	119.146.105.123	67.818.255.603	113.302	8.202.749
2020	6.900.564	137.093.904.362	21.253.498.609	158.347.402.971	82.389.059.209	137.676	8.277.194
2021	7.092.020	205.573.469.727	22.338.006.876	227.911.476.603	94.778.431.940	167.275	8.560.238
2022	7.801.305	351.406.489.608	48.667.643.416	400.074.133.024	128.205.182.634	197.997	9.473.396

BEFAS'ta sunulan katılım fonlarına ilişkin her bir şirketin danışma komitelerinin bu fonlara uygunluk vermesi yerine yalnızca kurucu şirketin danışma komitesinin uygunluğunun yeterli sayılmasına ilişkin şirketlerimizden gelen talepler otoriteye iletilmiş ve şirketlerimizin kurucusu olduğu katılım emeklilik fonlarının katılım esasları açısından uygunluk işlemlerini zamanında ve etkin yapmasının önem arz ettiği belirtilerek, 2016/39 sayılı Bireysel Emeklilik Sistemi Hakkında Genelge'nin 12'nci maddesinin birinci fıkrasının b bendi uyarınca; şirketin kendi danışma komitesi tarafından diğer şirketlerin emeklilik fonuna/fonlarına uygunluk verilmemesi durumunda veya inceleme sürecinin devam etmesi halinde, söz konusu fonların "Fon Kurucusu Şirketin Danışma Komitesince Uygun Görülen Diğer BEFAS Katılım Fonları" ibaresi ile katılım emeklilik planlarına almalarının mümkün kılındığı belirtilmiştir.

Katılımcıların fon dağılım değişikliği hakkını 6'dan 12 adede çıkarılması da katılımcıların piyasa gelişmelerine paralel olarak fonlarını daha yakın takip etmelerine imkân vererek BEFAS

ile birlikte birikimlerini daha efektif değerlendirmelerine katkı sağlamıştır. Aynı zamanda son dönemde popülerliği artan robo danışmanlar ve diğer dijital fon yönetimi platformlarının sunduğu yapay zekâ uygulamalarıyla daha verimli bir fon yönetimi yapabilme imkânı sağlanmaktadır. Bu gibi çalışmalarla şirketlerin verimliliği artmasına ve müşterilerin hızla değişen taleplerine ve dijital dönüşümle ortaya çıkan ihtiyaçlarının karşılanması hedeflenmiştir.

Devletimizin 2017 yılından bu yana başarı ile uyguladığı dünyada eşi benzeri olmayan %25 oranındaki desteği 5 puanlık artışla %30 olmuştur. Bu husus da dâhil olduğu BES'te önemli düzenlemeleri içeren Kanun değişikliği 22.01.2022 tarihinde yürürlüğe girmiştir. Sistemdeki çıkışların en önemli nedeni olan nakit ihtiyacı nedeniyle yapılan çıkışların azaltılmasına yönelik; katılımcıların kısmi çekiş hakkına sahip olmaları ve birikimlerin temlik edilmesi imkânının sunulması, 45 yaş üstü çalışanların sisteme talepleri halinde dâhil edilmesi, toplu katkı payı ödemelerine yıllara sâri devlet katkısı verilmesi düzenlemeleri

sektörümüzün uzun dönemdir takibinde olan, kamu otoriteleri ile yakın çalışmalar yapılan konular olup, sistemdeki tasarrufların artırılmasına ve sistemin büyümesine yeni bir ivme kazandırmıştır.

Kısmi çekişe ilişkin alt düzenlemeler beklenmekte olup, 28.09.2023 tarihinde birikimlerin temlik edilmesi uygulaması hayata geçecektir. Bu düzenlemelerin, son on yıllık dönemde başarılı bir trende sahip emeklilik fonlarımızdaki büyümenin sürdürülebilirliğini sağlamasına, katılımcımızın BES'i bir emeklilik sistemi olarak konumlandırmasına ve çıkışların büyük ölçüde azalmasına destek sağlayacağı öngörülmektedir.

Mevzuatsal düzenlemeler ile 500.000 USD veya karşılığı döviz tutarında katkı payını Sigortacılık ve Özel Emeklilik Düzenleme ve Denetleme Kurulu (SEDDK) tarafından belirlenen fonlarda tutma ve üç yıl sistemde kalma şartıyla BES'e yatırılması durumunda talepte bulunan kişinin vatandaşlığa kabul edilmesi ve üçüncü kişilere hediye amaçlı olarak katılımcıların emeklilik sözleşmelerine ek katkı payı ödemesi yapılmasına imkân sağlanmıştır. Bu düzenlemeler

4. BİREYSEL EMEKLİLİK SİSTEMİ VE OTOMATİK KATILIM UYGULAMASI

4.1. BİREYSEL EMEKLİLİK SİSTEMİ



BES ve OKS fonlarının 2022 yılı ağırlıklı getiri ortalaması %65,1 olmuştur.

şirketlerimizce yapılan geliştirmeler sonrası uygulanmaya başlanmıştır. Emeklilik şirketlerimizin emeklilik yatırım fonları hakkında katılımcılara yönlendirici tavsiye verilmesi sektörümüzün uzun zamandır beklediği bir düzenleme olup, yatırım danışmanlığı hizmetinin 01.07.2022 itibarıyla şirketlerimizce verilebilmesinin önü açılmıştır. Bu şekilde, katılımcıların doğru fonu seçmesi şirketlerimizce yönlendirilecek ve fon performansından memnuniyetin artırılacağı düşünülmektedir.

Emeklilik yatırım fonlarının sistemin başından itibaren bugüne kadarki getirilerine bakıldığında enflasyonun üstünde bir getiri elde ettiği görülmektedir. Sistemin uzun vadeli yapısı göz önünde bulundurularak beş ve on yıllık dönemlere bakıldığında, emeklilik yatırım fonlarının ortalama getirisinin, TÜFE ve BIST-100 endeksinden daha yüksek olduğu görülmektedir. Son bir yıllık dönemde ise piyasa gelişmeleri çerçevesinde BES fonlarının altın, döviz sepeti ve mevduatın üzerinde getiri sağladığı görülmektedir. BES ve OKS fonlarının 2022 yılı ağırlıklı getiri ortalaması %65,1

olup, kıyas grubu bazında fon getirilerine bakıldığında, %319,6 ile değişken katılım-agresif, %215,6 ile hisse senedi, %177,6 ile değişken-agresif fonlarının getiri sıralamasında ilk üçte yer aldığı görülmektedir. Hisse fonunun rekor getiri oranları ve değişken fonu seçen katılımcıların memnuniyeti sisteme olan güveni bir kez daha pekiştirmiştir.

17 Eylül 2022 tarihinde gerçekleştirilen Fon Çalıştayı'nda portföy yönetim şirketleri ve emeklilik şirketlerinin ortak paydada buluşarak her bir fonun kendi başarısına odaklanabileceği yeni bir model üzerinde çalışılmıştır. Fon Performans Değerlendirme Sisteminin iyileştirilmesi, BEFAS'ta sadece başarılı fonların işlem görmesi ve fon işletim gider kesintisi oranlarının yeniden belirlenmesine ilişkin tüm paydaşlar ile çalışmalar devam etmektedir.


2022 yılı sonunda toplu katkı payı ödemelerine ilişkin yıllara sâri devlet katkısı ödemesine ilişkin hususlar için Yönetmelik yayımlanmıştır. Böylelikle katılımcılar katkı payının bir kısmını gelecek yıllarda yatırmak üzere

beklemek yerine katkı payının tamamını ilk andan itibaren fonlarda yatırıma yönlendirebilmesine imkân sağlanmıştır.

Tüm bu düzenleme ve uygulamalara ilave olarak, SEDDK tarafından stratejik hedefler kapsamında uygulamaya alınan "Vizyon Belgesi" ne ilişkin çalışmalar tamamlanmıştır. Kısa-orta vadeli BES çalışma grubu ile sistemin orta ve uzun vadeli bir yapıya büründürülmesi ile ürünü daha kârlı bir yatırım önermesine dönüştürerek daha geniş kesimlerin sisteme kazandırılmasına yönelik öneriler değerlendirilmiştir.

Sonuç olarak, piyasaların çok fazla oynaklık gösterdiği 2022 yılında yüksek getiri oranları ile katılımcısını memnun etmiş ve ülke ekonomisine sağladığı katkı ile başarısını bir kez daha ispatlamış bir sistem olan BES, devlet politikaları ile desteklenerek tabana yayılması yönünde emin adımlarla yoluna devam etmektedir.

4.2. OTOMATİK KATILIM UYGULAMASI



OKS'deki çalışan sayısı 2022 yılında %8'lik artış ile 6,7 milyonu aşmıştır.

Ülkemizde emeklilik tasarruflarını ve emeklilerin refahını teşvik etmek amacıyla, çalışanların işverenleri aracılığıyla otomatik olarak bir emeklilik planına dâhil olmasını sağlayan otomatik katılım uygulaması 01.01.2017 tarihli Kanun değişikliği ile hayata geçirilmiştir. İkinci basamak emeklilik sistemin temelini oluşturan uygulama ile çalışanları tasarruf

yapmaya yönlendirme ve uzun vadeli kaynak yaratması başta olmak üzere ülke ekonomisine de önemli avantajlar sağlamaktadır.

2022 yılı emeklilik yatırım fonları için başarılı bir yıl olmuştur. OKS'de çalışanlara sunulan fonların da yüksek getirilere ulaştığı görülmektedir. Bu çerçevede, 31 Aralık 2022 tarihli EGM verileri uyarınca

bir önceki yıl sonuna göre sistemdeki çalışan sayısı %8'lik artış ile 6,7 milyonu aşmıştır. Sistemdeki çalışanların toplam fon büyüklüğü %102'lik artışla 31,8 milyar TL'ye; devlet katkısı fon tutarı %110'luk artışla 1,5 milyar TL'ye yükselmiştir. Bu fonların yaklaşık %61'i faizsiz fonlarda değerlendirilmektedir.

Sisteme Giren Çalışan Sayısı (milyon)	Sistemde Kalan Çalışan Sayısı (milyon)	Sistemdeki Çalışanlara Ait Fon Büyüklüğü (milyar TL)	Devlet Katkısı Fon Büyüklüğü (milyar TL)
25,0	6,7	31,8	1,5

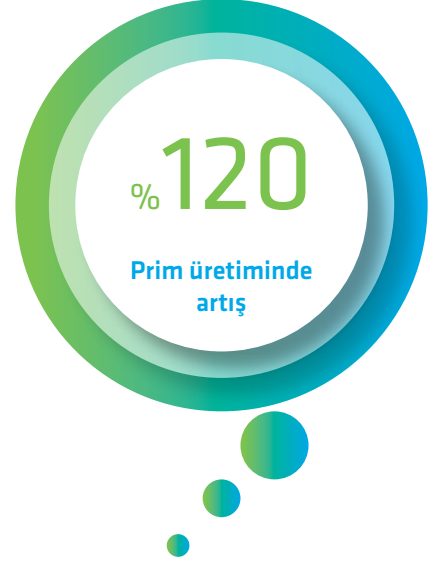
2022 yıl sonu itibarıyla 25 milyon çalışan otomatik katılım sistemi ile tanıştırılmış ve bu çalışanların %73'ü sözleşmelerini sonlandırmıştır. Tasarruf eğilimini belirleyen en önemli unsurlardan biri de toplumun demografik yapısıdır. Ülkemizde yaşlanma hızı geçmiş yıllara göre artış göstermekte olup, bu durum gecikmeden önlemlerin alınmasını işaret etmektedir. Dünya örnekleri de incelenerek ülkemizdeki ikinci basamak emeklilik sisteminin daha güçlü temellere ulaşması ve tamamlayıcı emeklilik sistemine (TES) zemin hazırlamasına yönelik çalışmalar devam etmektedir. İşveren katkısının sağlanması ve sistemde kalmanın teşvik

edilmesi gibi parametreler ile OKS'nin mevcut yapısının güçlendirilmesi, sistemin teşvik edici ve cazip hale getirilmesi amaçlanmaktadır.

Teşviklerin sistemin büyümesine olan olumlu etkisi yıllar içerisinde görülmektedir. Bu bağlamda, devlet katkısı oranının %30'a yükseltilmesinin ve emekliliğe nispeten yakın bir dönem olan 45 yaş üstünün de sisteme talepleri halinde dâhil edilmesinin, otomatik katılımın sürdürülebilirliğine önemli etkileri olmaktadır.

Vizyon Belgesi kapsamında, OKS'nin yeniden düzenlenerek TES'e dönüştürülmesinin, tüm çalışmaların katkı paylarının takip ve tahsiline yönelik sürecin şimdiden OKS üzerinde yapılacak değişiklik ile TES hayata geçirilene kadar sağlam bir temele kavuşmasının, ülkemizde kurulacak olan ikinci basamak emeklilik sisteminin sağlıklı bir şekilde işlemesine hizmet edeceği düşünülmektedir. Kısa vadede OKS'nin iyileştirilmesi çerçevesinde işverene minimum yük getirecek şekilde işveren katkısı ve sistemden çıkışı önleyici tedbirlerin alınmasının TES'e zemin oluşturması beklenmektedir.

5. KATILIM SİGORTACILIĞI



Katılım sigortacılığı prim üretimi %120 oranında artarak, 12.055 milyon TL olarak gerçekleşmiştir

Bu başlık altında Katılım Sigortacılığı faaliyetlerine ilişkin genel bir değerlendirme yapılmaktadır. Ülkemizdeki Katılım Sigortacılığı ve Bireysel Emeklilik Sistemine ilişkin daha ayrıntılı bilgiye her yıl düzenli olarak Birliğimiz web sitesinde yayımlanan Katılım Esaslı Sigortacılık ve Bireysel Emeklilik Sektör Raporu üzerinden ulaşabilirsiniz.

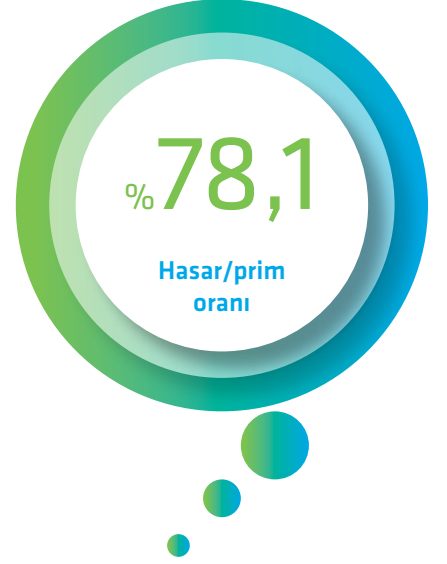
Ülkemizde 2009 yılından bu yana katılım sigortacılığı faaliyetinde bulunmaktadır. Katılım Sigortacılığı ve bireysel emeklilik sisteminin geliştirilmesi ile özellikle dini hassasiyetleri nedeniyle sigortacılık ve bireysel emeklilik sistemine mesafeli yaklaşan vatandaşlarımızın sigorta sektörüne kazandırılması amaçlanmaktadır. Bu yolla bir taraftan vatandaşlarımız günlük hayatında ve iş yaşamında karşılaştıkları beklenmedik kayıpları için sigorta şemsiyesi altına girerek kendilerini güvende hissedecekler, diğer taraftan ise biriken fonlar faizsiz

enstrümanlarla reel sektöre destek olmuş olacaktır. Bu amaçlara hizmet etmesi için Birliğimiz bünyesinde 2018 yılında kurulan Katılım Sigortacılığı İnceleme ve Araştırma Komitesi düzenli olarak çalışmalarına halen devam etmektedir.

Katılım sigortacılığı sektörü önceki yıllarda olduğu gibi 2022 yılında da gelişimine devam etmiş, yılsonu üretim rakamı bir önceki yıla göre %120 büyüyerek 12.055.367.434 TL tutarına ulaşmıştır. Sektörün genel sigortacılık içindeki payının ise halen %5 bandında devam ettiği görülmektedir. 2022 yılında gerçekleşen Katılım Sigortacılığı prim üretimini bu alanda faaliyet gösteren toplam 8 sigorta şirketi gerçekleştirmiştir. Ancak Yönetmelikle pencere usulü prim üretiminin 2021 yılsonunda sona ereceği emredici hükmü nedeniyle, 2022 yılı esasen şirket kapanmaları, portföy devirleri ile tam katılım şirketi olarak bu alandaki faaliyetlerine devam edecek

yeni şirket kurulumları şeklinde geçmiştir. Katılım sigortacılığının gösterdiği gelişime katkıda bulunmak amacıyla yayınlanan Yönetmeliği takiben 2021 yılında "Katılım Esaslı Sigortacılık ve Bireysel Emeklilik Faaliyetlerine İlişkin Genelge (2021/3)" Sigortacılık ve Özel Emeklilik Düzenleme ve Denetleme Kurumu tarafından yayınlanmış, yayınlanan Genelge ile birlikte Yönetmelik'te bildirilen Danışma Komitesi ve Katılım Uyum Birimi çalışmaları, kuruluş ve yapılanması, şirket iç denetim raporu uygulamaları, araçlar ile şirket personellerine ilişkin eğitim ve sınavların şekli ve nitelikleri, şirketlerin kuruluş ve portföy devirlerine ilişkin husus ve esasların doğru bir şekilde sektörde uygulanıp uygulanmadığı ile sektörün bu yeni düzenlemelere uyumu tıpkı 2021 yılında olduğu gibi 2022 yılında da düzenleyici ve denetleyici otorite ile birlikte katılım şirketlerinin en önemli gündemlerinden biri olmaya devam etmiştir.

6. SEKTÖRÜN HASAR DEĞERLENDİRMESİ



Sektörün hasar/prim oranı, 2022 yılında %78,1 olarak gerçekleşmiştir.

Sektörün hayat ve hayat dışı dâhil brüt hasar/prim oranı 2021 yılında %70,9 iken bu oran 2022 yılında %78,1 olmuştur. Hayat dışı branşlarda 2021 yılında %80,5 olan hasar/prim oranı, 2022 yılında %89,6'ya yükselmiştir. Hayat branşında

ise, hasar/prim oranı, 2020 yılında %29,9 iken 2022 yılında %26,5 oranına gerilemiştir.

Hasar/prim oranlarına ilişkin branş bazında değerlendirmeler raporun ilgili bölümlerinde ele alınmıştır. Bununla

beraber sektörün hasar prim oranındaki artış genel olarak Kara Araçları Sorumluluk branşındaki zararın artışından kaynaklanmaktadır. Aşağıdaki tabloda 2022 yılı branş bazında hasar prim oranları karşılaştırmalı olarak sunulmuştur.

	Brüt Hasar Prim Oranı 2022	Brüt Hasar Prim Oranı 2021
Kaza	%12,2	%14,5
Hastalık/sağlık	%84,9	%74,0
Kara Araçları	%79,5	%88,7
Raylı Araçlar	%0,0	%0,1
Hava Araçları	%42,6	%122,6
Su Araçları	%91,9	%182,8
Nakliyat	%67,1	%67,1
Yangın ve Doğal Afetler	%68,2	%54,0
Genel Zararlar	%39,6	%59,9
Kara Araçları Sorumluluk	%162,8	%111,4
Hava Araçları Sorumluluk	%7,6	%45,9
Su Araçları Sorumluluk	%69,5	%73,6
Genel Sorumluluk	%56,8	%93,0
Kredi	%30,5	%11,4
Kefalet	%545,7	%186,4
Finansal Kayıplar	%140,2	%76,3
Hukuksal Koruma	%0,8	%1,9
Destek	%0,0	%0,3
Hayat Dışı Toplam	%89,6	%80,5
Hayat Toplam	%26,5	%29,9
Genel Toplam	%78,1	%70,9

6. SEKTÖRÜN HASAR DEĞERLENDİRMESİ



Hayat dışı branşların ödenen hasar tutarı, 2022 yılında %90 oranında artarak 80.833 milyon TL'ye ulaşmıştır.

Hayat dışı branşların 2021 yılında ödenen hasar tutarı, 42.646 milyon TL iken, 2022 yılında bu rakam %90 oranında artarak, 80.833 milyon TL tutarına ulaşmıştır. Hayat branşında ise, 2021 yılında ödenen hasar tutarı 4.611 milyon TL iken, 2022 yılında bu oran %46 artarak 6.744 milyon TL tutarına ulaşmıştır.

Sektörün hayat dışı branşlar muallak tazminat karşılığı tutarındaki değişim 2021 yılında 15.832 milyon TL iken 2022 yılında, %99 artışla, 31.733 milyon TL olarak gerçekleşmiştir. Hayat branşında muallak tazminat karşılığı tutarındaki değişim ise, 2021 yılında 493 milyon TL iken, 2022 yılında 691 milyon TL tutarına ulaşmıştır. Sektörün hayat ve hayat dışı toplam muallak tazminat karşılığı tutarı 2021 yılında 68.711 milyon TL iken 2022 yılsonunda 101.112 milyon TL tutarına ulaşmıştır.

2021 yılında hayat dışı branşlarda toplam teknik kâr 7.282 milyon TL tutarında iken

2022 yılında hayat dışı branşlarda toplam teknik kâr, %15,6 azalarak, 6.152 milyon TL olarak gerçekleşmiştir. Hayat branşındaki teknik kâr ise 2021 yılında 2.701 milyon TL iken, 2022 yılında %70 artarak 4.596 milyon TL'ye yükselmiştir.


Pandeminin artçı etkilerine bağlı olarak ortaya çıkan yedek parça ve işçilik enflasyonu, araç ve yedek parça üretiminde yaşanan sıkıntılar, uluslararası nakliyat maliyetlerinin artması, ekonomik dalgalanmalar, kur fiyatlarının değişmesi, hasar şiddetinin artması sigorta sektörü hasar süreçlerini 2022 yılında etkileyen ana başlıklar olmuştur.

Covid-19 pandemisi ile birlikte kapanma kararlarıyla uluslararası üretici firmalardaki üretim daralmasına bağlı olarak, 0 km araçların ülkemize gelme oranı azalmış ve özellikle 2. el rayiç fiyatlarında ciddi bir artışa neden olmuştur. Kur dalgalanması, ham madde ve navlun fiyatlarındaki artış ülkemizdeki

yetkili ve ithalatçı yedek parça firmalarını olumsuz etkilemiştir. Buna bağlı olarak parça temin ve marka bazında alınan ıskontolardaki olumsuz gelişmeler araç onarım sürelerini ve süreçlerini olumsuz etkilemiştir.

Rusya-Ukrayna hattında yaşanan savaşın dolaylı etkisiyle yükselen enerji maliyetleri ve hâlihazırda kesintiye uğramış tedarik zincirleri üzerindeki ek etkiler sebebiyle inşaat ve otomobil parçalarındaki yüksek artışlar hasar maliyet enflasyonunun artmasına neden olmuştur.

Araç piyasalarında ise; araç satış verilerine göre 2022 yılında araç fiyatlarında %50 dolayında artış gerçekleşmiştir. Enflasyon ve kur artışına ek olarak; yurt dışı maliyetlerinin artması ve araç tedarik sorununun devam etmesi tüm araç satış piyasalarında fiyatların artmasını tetiklemiştir.



Hayat branşında ödenen hasar tutarı 2022 yılında %46 artarak 6.744 milyon TL'ye ulaşmıştır.

Dünyaya paralel olarak ülkemizde de hibrid & elektrikli araçlara yönelim trendi devam etmektedir. Sektörümüz de fosil yakıtlı araçlarda edindiği hasar tecrübesini bu yeni nesil araçlarda da kullanabilecek yönde geliştirmek üzere gerekli aksiyonları almaya başlamıştır. Yerli üretim olan TOGG markasının da 2023 yılında sahaya inmesiyle bu alandaki değişimin hızla devam etmesini beklenmektedir.

EGM Trafik Başkanlığı verilerine göre 2022 yılında ülke genelinde toplam 485.048 (2021-430.204 adet) adet trafik kazası meydana gelmiştir. SBM verilerine göre ise 2022 yılında 775.480 adet (2021 yılı-789.517 adet) anlaşmalı kaza tespit tutanağı tutulmuştur. 2022 yılında gerçekleşen trafik kazaları sonucunda 291.151 (2021 yılı -276.935) vatandaşımız yaralanırken, 2.282 (2021 yılı-2.422 kişi) kişi ise vefat etmiştir. Artışa geçen ihbar adetleriyle beraber yedek parça fiyatlarındaki gelişmeler ile işçilik ücretleri artışlarının tetiklemesiyle sektörün hasar dosya maliyetleri olumsuz etkilenmiştir.

Regülasyonlar konusunda ise 2022 yılında en çok etkilenen branş yine trafik sigortası olmuştur. Mevzuat değişiklikleri bu alandaki hasar uygulamalarını ve maliyetlerini ciddi oranda etkilemiştir. 2020 ve 2021 yılındaki Anayasa Mahkemesi ve Danıştay kararları çerçevesinde değer kaybı hasarlarındaki tazminat belirleme yönteminin ne olacağı konusunda ciddi belirsizlik oluşmuştu. Haziran 2021'de Karayolları Trafik Kanununda yapılan değişiklikler sonucunda trafik sigortası genel şartlarının revizesi gündeme gelmiştir. Bu kapsamda 04.12.2021 tarihinde yeni genel şartlar yayınlanmış olup, değer kaybı tazminat belirleme yöntemi ve yedek parça değişimlerinde kullanılacak parça türlerinde değişiklik yapılmıştır. Bu iki değişiklik sonucu; özellikle değer kaybı tazminatlarında hesaplama yönteminin 2022 yılında standarda oturmaması ve paralelinde tahkim kaynaklı dava maliyetlerinin oluşması, yedek parça türleriyle ilgili (orijinal-eşdeğer parça

kullanımı) yapılan değişikliklerle yerli üretim ve daha uygun maliyetli parçaların da hasar aşamasında kullanılmasının azaltılması hasar maliyetlerini olumsuz etkilemiştir. Temmuz ayında yapılan yüksek orandaki asgari ücret artışı bedeni hasar maliyetleri ile hasar tarafındaki onarım işçilik ücretlerinin artışına neden olmuştur.

Fiyatların genel düzeyindeki 2022 yılındaki artış trendi, sigortalı kıymetlerin de değerini artırmış, dolayısıyla oto dışı hasar maliyetlerini de olumsuz etkilemiştir. Dünya'da ve Türkiye'de yaşanan maliyet artışları hasar boyutlarının büyümesi ile sektörün reasürans maliyetlerinin de artması söz konusu olmuştur. 2023 yılında sektördeki hasar maliyetleriyle ilgili en büyük riskler, ekonomik belirsizlik, kur ve enflasyon ile sektör ihtiyaçlarıyla uyumlu olmayan hukuki değişiklikler olarak görülmektedir.

7. REASÜRANS PİYASASI



2022 yılında dünya genelinde katastrofik olaylardan kaynaklı toplam ekonomik kayıp tutarı 270 milyar ABD dolarıdır.

Pandemi sonrası toparlanması beklenen küresel ekonomi Rusya-Ukrayna Savaşı'nın başlaması ile yeni bir aşamaya geçmiş, özellikle tedarik zincirinde yaşanan aksaklıklar ve artan maliyetler enflasyonun dünya genelinde artmasına yol açmıştır. Diğer bütün sektörler gibi sigorta sektörü de küresel ölçekte devam eden enflasyonist baskılardan olumsuz etkilenmiş, daralan retrosesyon kapasiteleri ve artan reasürans maliyetleri ile karşı karşıya kalmıştır.

Ekonomik darboğaz ve enflasyonun dünya genelinde yüksek seyretmesinin yanı sıra iklim değişikliğine bağlı olarak artan doğal afet hasarları piyasalar üzerinde olumsuz baskı yaratmış ve maliyetler üzerinde belirleyici rol oynamıştır.

2022 yılında dünya genelinde reasürans piyasasında katastrofik olaylardan kaynaklı toplam ekonomik kayıp tutarı 270 milyar ABD doları seviyesinde olurken, sigortalı doğal afet hasarları büyük oranda Ian Kasırgası'nın etkisiyle yaklaşık 120 milyar ABD Doları seviyesinde gerçekleşmiştir.

2023 yılı yenilemeleri Türkiye Reasürans Piyasası açısından kapasite sorunlarının yaşandığı, uzun yıllardır sektöre kapasite sağlayan önemli reasürörlerin fiyat ve şartlar açısından tatmin edici düzeyde bulmadıkları programlara kapasite sağlamadığı ve/veya kapasitelerini önemli ölçüde azalttıkları bir yıl olmuştur.

Artan reasürans ve retrosesyon maliyetleri çerçevesinde 2023 yılı yenilemelerinde kotasyon süreçlerinin uzadığı, kotasyon vermeye istekli reasürörlerin azaldığı ve buna bağlı olarak plasmanların normal süreçten daha geç tamamlandığı hatta bazı sigorta şirketlerinin reasürans programlarının tamamını plase edemediği gözlenmiştir.

2023 yılı bölüsmeli reasürans anlaşmaları kapsamında piyasa genelinde önemli revizyonlar yapılmış, koasürans kapasite kullanımlarında kısıtlamalara gidilmiş, Yangın koasürans klotlarında belirlenen sınır değer düşürülerek takipçi koasürör hisseleri azaltılmıştır. 10 yıllık hasar istatistik çalışmaları baz alınarak belirlenen yüksek riskli grup kategorisinde



.Reasürans piyasasında prim üretimi %102,7 oranında artarak, 9.322 milyon TL olarak gerçekleşmiştir.

yer alan faaliyet kolları için sigorta bedeli ayırımına gidilmeksizin Yangın branşı özelinde ilgili taretelerde yer alan azami konservasyonun asgari %10'u oranında konservasyon tutulması şartı getirilmiştir. Piyasa geneli için belirlenen bu hükümler dışında şirketlerin portföyleri spesifik olarak değerlendirilmiş ve reasürörler lehine muhtelif iyileştirmeler yapılmıştır. Sektör genelinde belirlenen PML oranı ile şirketlerin ihtiyaçları doğrultusunda deprem olay limitleri revize edilmiş, bazı şirketlerin deprem kümüllerindeki artışa rağmen ihtiyaç duyulan PML oranından bağımsız plasmanların tamamlanamama

gerekçesiyle olay limitleri 2022 yılına göre daha düşük seviyelerde belirlenmiştir.

2021 yılından itibaren taretelerde norm haline gelen bulaşıcı hastalık ve siber risk istisna klozlarına ek olarak global ölçekte artan siyasi gerilim nedeniyle LMA 3100 ambargo klozu yaygın olarak taretelere eklenirken, Rusya-Ukrayna Savaşı'nın etkisiyle nakliyat branşı başta olmak üzere politik riskler ve savaş teminatı reasürans yenilemelerinin gündeminde yer almıştır.

2023 yılı bölüşmesiz reasürans anlaşmaları kapsamında sağlanan doğal afet teminatları bölüşmeli anlaşmalarda

olduğu gibi şirketlerin portföyleri, iş yazım politikaları, deprem kümül raporları, model sonuçları ve 2023 yılı projeksiyonları göz önünde bulunarak değerlendirilmiş artan retrosesyon ve reasürans maliyetleri ile kapasite darlığına bağlı olarak programların alt limitleri 2021 yılı sektör ortalamasına göre yaklaşık %40, program maliyetleri ise %20 civarında artmıştır.

8. REASÜRANS ŞİRKETLERİNİN BRANŞLARA GÖRE KARŞILAŞTIRMALI PRİM ÜRETİMLERİ (TL)

Branşlar	2010		2011		2012		2013		2014		2015	
	Prim	Bir Önceki Yıla Göre Değişim	Prim	Bir Önceki Yıla Göre Değişim	Prim	Bir Önceki Yıla Göre Değişim	Prim	Bir Önceki Yıla Göre Değişim	Prim	Bir Önceki Yıla Göre Değişim	Prim	Bir Önceki Yıla Göre Değişim
Kaza	13.648.775	13,88	16.325.714	19,61	20.232.092	23,93	22.937.900	13,37	25.697.737	12,03	32.371.002	25,97
Hastalık/Sağlık	104.084.845	24,29	70.708.153	-32,07	49.617.380	-29,83	24.283.988	-51,06	20.497.465	-15,59	18.321.685	-10,61
Kara Araçları	140.302.173	0,23	137.304.815	-2,14	69.215.017	-49,59	16.693.706	-75,88	13.663.229	-18,15	15.688.267	14,82
Raylı Araçlar	0	0,00	0	0,00	0	0,00	0	0,00	0	0,00	0	0,00
Hava Araçları	1.146.179	190,32	692.224	-39,61	547.007	-20,98	914.270	67,14	587.311	-35,76	303.658	-48,30
Su Araçları	27.156.879	0,90	25.882.904	-4,69	33.509.001	29,46	26.903.870	-19,71	25.923.816	-3,64	30.893.622	19,17
Nakliyat	27.925.466	0,37	32.948.542	17,99	41.531.058	26,05	41.088.971	-1,06	40.866.724	-0,54	46.311.839	13,32
Yangın ve Doğal Afetler	269.727.011	-6,77	333.882.824	23,79	390.629.537	17,00	420.382.014	7,62	423.759.685	0,80	435.561.347	2,78
Genel Zararlar	158.393.566	20,46	244.702.151	54,49	300.549.820	22,82	269.552.559	-10,31	293.964.844	9,06	318.608.928	8,38
Kara Araçları Sorumluluk	63.676.611	-23,08	76.245.857	19,74	60.708.247	-20,38	32.664.040	-46,20	42.190.723	29,17	24.446.055	-42,06
Hava Araçları Sorumluluk	2.432	-85,07	0	0,00	0	0,00	0	0,00	0	0,00	0	0,00
Su Araçları Sorumluluk	51.404	9326,48	39.718	-22,74	108.210	172,45	71.286	-34,12	55.132	-22,66	51.035	-7,43
Genel Sorumluluk	29.126.129	104,53	32.587.765	11,88	40.386.247	23,93	44.643.344	10,54	44.554.626	-0,20	52.634.513	18,13
Kredi	251.901	-48,14	246.253	-2,24	201.612	-18,13	103.791	-48,52	171.372	65,11	67.721	-60,48
Kefalet	649.775	1491,20	1.132.124	74,23	1.320.041	16,60	484.452	-63,30	499.932	3,20	629.517	25,92
Finansal Kayıplar	801.899	-44,94	1.103.347	37,59	1.582.337	43,41	2.600.254	64,33	1.186.278	-54,38	1.005.424	-15,25
Hukuksal Koruma	549.685	-24,92	755.797	37,50	155.754	-79,39	83.403	-46,45	119.530	43,32	106.919	-10,55
Destek	0	0,00	0	0,00	0	0,00	0	0,00	0	0,00	0	0,00
Hayat Dışı Toplam	837.494.731	3,21	974.558.187	16,37	1.010.293.358	3,67	903.407.847	-10,58	933.738.403	3,36	977.001.532	4,63
Hayat Life	17.808.180	45,80	17.434.891	-2,10	20.487.622	17,51	21.743.651	6,13	24.082.962	10,76	19.755.699	-17,97
Toplam	855.302.911	3,85	991.993.078	15,98	1.030.780.980	3,91	925.151.498	-10,25	957.821.366	3,53	996.757.230	4,07


2016		2017		2018		2019		2020		2021		2022	
Prim	Bir Önceki Yıla Göre Değişim	Prim	Bir Önceki Yıla Göre Değişim	Prim	Bir Önceki Yıla Göre Değişim	Prim	Bir Önceki Yıla Göre Değişim	Prim	Bir Önceki Yıla Göre Değişim	Prim	Bir Önceki Yıla Göre Değişim	Prim	Bir Önceki Yıla Göre Değişim
43.111.183	33,18	38.973.085	-9,60	29.228.125	-25,00	27.330.420	-6,49	32.762.371	19,88	63.958.699	95,22	70.842.043	10,76
7.535.875	-58,87	7.605.904	0,93	6.949.085	-8,64	8.032.725	15,59	7.372.719	-8,22	1.198.030	-83,75	3.324.275	177,48
16.656.530	6,17	21.540.505	29,32	34.067.419	58,16	38.102.445	11,84	27.871.362	-26,85	25.327.012	-9,13	36.718.888	44,98
0	0,00	0	0,00	0	0,00	0	0,00	0	1,00	0		0	
564.683	85,96	456.774	-19,11	522.708	14,43	735.239	40,66	1.258.762	71,20	3.703.626	194,23	3.684.887	-0,51
28.387.945	-8,11	30.059.346	5,89	36.025.194	19,85	46.007.614	27,71	78.527.331	70,68	118.516.113	50,92	273.974.992	131,17
35.634.493	-23,06	40.782.721	14,45	51.667.567	26,69	56.037.441	8,46	90.437.259	61,39	167.095.694	84,76	393.278.666	135,36
448.218.181	2,91	543.189.410	21,19	729.762.765	34,35	1.038.306.003	42,28	1.238.257.724	19,26	1.947.135.158	57,25	4.205.757.464	116,00
257.183.711	-19,28	321.483.491	25,00	376.197.389	17,02	390.771.745	3,87	1.347.509.563	244,83	1.973.181.351	46,43	3.764.263.085	90,77
37.555.722	53,63	43.211.274	15,06	41.101.168	-4,88	46.795.194	13,85	46.288.227	-1,08	55.837.988	20,63	98.681.491	76,73
0	0,00	0	0,00	0	0,00	0	0,00	0	1,00	6.716		15.903	136,79
18.874	-63,02	7.008	-62,87	3.516	-49,83	21.995	525,56	0	-100,00	0		0	
46.568.550	-11,52	48.884.571	4,97	52.284.086	6,95	73.222.688	40,05	83.519.484	14,06	157.199.927	88,22	302.998.130	92,75
979	-98,56	-47.688	-4973,38	0	-100,00	490	-	18.937.755	3864038,22	44.315.809	134,01	62.168.845	40,29
553.433	-12,09	546.544	-1,24	688.030	25,89	1.198.266	74,16	1.564.116	30,53	2.697.212	72,44	5.653.582	109,61
1.731.618	72,23	2.694.172	55,59	5.084.979	88,74	8.972.468	76,45	15.607.575	73,95	37.857.710	142,56	88.317.788	133,29
104.392	-2,36	1.752.535	1578,81	418.001	-76,15	382.386	-8,52	454.828	18,94	562.318	23,63	1.001.026	78,02
0	0,00	0	0,00	0	0,00	0	0,00	0	1,00	0		0	
923.826.169	-5,44	1.101.139.651	19,19	1.364.000.032	23,87	1.735.917.119	27,27	2.990.369.077	72,26	4.598.593.362	53,78	9.310.681.066	102,47
19.210.055	-2,76	15.929.503	-17,08	20.314.687	27,53	17.323.840	-14,72	32.914.453	90,00	158.222	-99,52	11.041.605	6878,56
943.036.224	-5,39	1.117.069.154	18,45	1.384.314.719	23,92	1.753.240.958	26,65	3.023.283.530	72,44	4.598.751.584	52,11	9.321.722.670	102,70

9. SİGORTA VE REASÜRANS ŞİRKETLERİNİN YATIRIMLARI (1.000 TL)

	2010	2011	2012	2013	2014
A. Menkul Değerler	9.116.619	8.924.191	9.739.367	12.101.325	13.126.619
Hazine Bonosu	394.264	170.530	133.579	78.712	83.138
Devlet Tahvili	7.496.067	7.374.249	7.503.667	9.133.933	9.882.487
Yatırım Fonu	236.167	222.244	247.353	405.745	584.493
Özel Sektör Bonoları	55.070	288.369	769.871	1.410.640	1.339.633
Repo	7.355	8.832	51.149	149.526	308.662
Hisse senetleri	402.892	371.807	520.399	500.271	504.168
Diğer	537.613	504.265	529.447	438.595	440.135
Finansal Varlık Değer Düşüş Karşılığı	-12.807	-16.106	-16.097	-16.097	-16.097
B. GAYRİMENKULLER	608.284	622.765	617.563	582.058	750.407
C. VADELİ BANKA MEVDUATI	6.056.074	7.868.106	9.533.469	11.290.837	13.893.111
D. İŞTİRAKLER VE BAĞLI ORTAKLIKLAR	1.177.864	1.318.315	1.137.959	1.153.824	1.236.511
E. İKRAZLAR	216.553	238.569	225.518	198.059	166.411
GENEL TOPLAM	17.175.394	18.971.946	21.253.875	25.326.103	29.173.059

	2016	2017	2018	2019	2020	2021	2022
	16.547.736	18.164.168	21.460.871	33.034.464	47.405.757	73.387.125	139.016.261
	11.385	11.434	2.935	7.203	8.862	368.714	597.453
	12.478.884	12.783.359	14.963.256	21.264.696	28.423.637	43.408.182	69.105.636
	936.335	1.566.864	1.032.810	2.346.126	1.519.327	1.449.848	13.579.883
	1.578.974	2.201.003	2.880.915	3.763.029	9.512.290	14.671.821	16.690.702
	573.091	282.787	532.924	2.165.600	1.235.205	1.659.880	832.415
	550.696	711.045	1.055.319	1.317.473	2.844.370	3.857.476	12.381.888
	441.199	640.707	1.017.656	2.192.833	3.887.183	7.996.147	25.853.228
	-22.828	-33.031	-24.943	-22.496	-25.119	-24.943	-24.943
	1.239.520	1.512.927	1.746.727	1.939.855	2.563.035	3.259.590	6.918.618
	22.296.016	29.310.374	34.100.614	40.124.806	44.641.122	45.450.724	70.886.056
	1.939.046	2.670.156	1.990.740	2.305.770	2.747.940	4.033.073	12.815.480
	194.960	208.244	266.611	308.736	382.038	607.814	893.349
	42.217.278	51.865.868	59.565.563	77.713.632	97.739.892	126.738.326	230.529.763





TÜRK SİGORTA VE EMEKLİLİK SEKTÖRÜNÜN İSTATİSTİKİ TABLOLARI

SİGORTA VE REASÜRANS ŞİRKETLERİNİN KONSOLİDE BİLANÇOLARI 31.12.2022 (TL)

AKTİF	Elementer Şirketler	Hayat ve Emeklilik Şirketleri	Toplam	Reasürans Şirketleri	Toplam
I) Cari Varlıklar	220.093.022.153	222.052.887.840	442.145.909.994	12.151.305.538	454.297.215.531
A) Nakit ve Nakit Benzeri Varlıklar	74.856.372.466	19.045.395.568	93.901.768.034	2.508.716.525	96.410.484.558
a) Kasa	15.542.050	37.080	15.579.130	42.425	15.621.555
b) Alınan Çekler	46.150.012	0	46.150.012	0	46.150.012
c) Bankalar	56.434.949.789	16.203.284.400	72.638.234.190	2.508.674.100	75.146.908.289
d) Verilen Çekler ve Ödeme Emirleri (-)	-3.547.037	-2.152.293	-5.699.329	0	-5.699.329
e) Banka Garantili ve 3 Aydan Kısa Vadeli Kredi Kartı Alacakları	17.995.550.085	1.964.722.596	19.960.272.681	0	19.960.272.681
f) Diğer Nakit ve Nakit Benzeri Varlıklar	367.727.566	879.503.785	1.247.231.351	0	1.247.231.351
B) Finansal Varlıklar ile Riskli Sigortalılara Ait Finansal Yatırımlar	79.517.589.273	52.016.840.349	131.534.429.622	5.608.153.639	137.142.583.261
a) Satılmaya Hazır Finansal Varlıklar	43.652.242.167	14.986.178.145	58.638.420.312	3.048.406.457	61.686.826.769
b) Vadeye Kadar Elde Tutulacak Finansal Varlıklar	11.438.337.170	1.485.362.242	12.923.699.412	84.819.307	13.008.518.719
c) Alım Satım Amaçlı Finansal Varlıklar	24.430.326.359	9.031.248.024	33.461.574.383	2.481.882.414	35.943.456.797
d) Krediler	0	231.307.629	231.307.629	0	231.307.629
e) Krediler Karşılığı (-)	0	0	0	0	0
f) Riskli Hayat Poliçesi Sahiplerine Ait Finansal Yatırımlar	2.011.395	26.295.405.378	26.297.416.773	0	26.297.416.773
g) Şirket Hissesi	0	0	0	0	0
h) Finansal Varlıklar Değer Düşüklüğü Karşılığı (-)	-5.327.818	-12.661.069	-17.988.887	-6.954.540	-24.943.427
C) Esas Faaliyetlerden Alacaklar	46.266.456.309	146.196.839.165	192.463.295.474	2.833.755.581	195.297.051.055
a) Sigortacılık Faaliyetlerinden Alacaklar	43.874.148.674	4.048.698.588	47.922.847.262	0	47.922.847.262
b) Sigortacılık Faaliyetlerinden Alacaklar Karşılığı (-)	-888.837.140	-30.482.425	-919.319.565	0	-919.319.565
c) Reasürans Faaliyetlerinden Alacaklar	2.277.221.781	652.333.322	2.929.555.102	2.508.944.526	5.438.499.628
d) Reasürans Faaliyetlerinden Alacaklar Karşılığı (-)	-27.944.940	0	-27.944.940	0	-27.944.940
e) Sigorta ve Reasürans Şirketleri Nezdindeki Depolar	986.672.285	0	986.672.285	324.811.055	1.311.483.340
f) Sigortalılara Krediler (İkrazlar)	0	516.554.296	516.554.296	0	516.554.296
g) Sigortalılara Krediler (İkrazlar) Karşılığı (-)	0	0	0	0	0
h) Emeklilik Faaliyetlerinden Alacaklar	0	141.009.672.254	141.009.672.254	0	141.009.672.254
i) Esas Faaliyetlerden Kaynaklanan Şüpheli Alacaklar	6.251.924.615	34.623.100	6.286.547.715	0	6.286.547.715
j) Esas Faaliyetlerden Kaynaklanan Şüpheli Alacaklar Karşılığı (-)	-6.206.728.966	-34.559.969	-6.241.288.935	0	-6.241.288.935
D) İlişkili Taraflardan Alacaklar	58.538.451	38.766.782	97.305.233	30.144	97.335.377
a) Ortaklardan Alacaklar	23.633.044	0	23.633.044	0	23.633.044
b) İştiraklerden Alacaklar	173.098	0	173.098	0	173.098
c) Bağlı Ortaklıklardan Alacaklar	11.430.466	5.718.429	17.148.895	30.144	17.179.039
d) Müşterek Yönetime Tabi Teşebbüslerden Alacaklar	2.094	4.209.394	4.211.488	0	4.211.488
e) Personelden Alacaklar	1.565.188	3.970.758	5.535.946	0	5.535.946
f) Diğer İlişkili Taraflardan Alacaklar	21.734.562	24.868.201	46.602.763	0	46.602.763
g) İlişkili Taraflardan Alacaklar Reeskontu (-)	0	0	0	0	0
h) İlişkili Taraflardan Şüpheli Alacaklar	1.551.278	0	1.551.278	0	1.551.278
i) İlişkili Taraflardan Şüpheli Alacaklar Karşılığı (-)	-1.551.278	0	-1.551.278	0	-1.551.278
E) Diğer Alacaklar	1.100.529.953	298.409.125	1.398.939.078	20.082.400	1.419.021.478
a) Finansal Kiralama Alacakları	0	0	0	0	0
b) Kazanılmamış Finansal Kiralama Faiz Gelirleri (-)	0	0	0	0	0
c) Verilen Depozito ve Teminatlar	22.849.874	3.225.186	26.075.059	11.986.568	38.061.628
d) Diğer Çeşitli Alacaklar	1.104.675.488	295.016.912	1.399.692.400	8.095.832	1.407.788.232
e) Diğer Çeşitli Alacaklar Reeskontu (-)	-26.995.775	0	-26.995.775	0	-26.995.775
f) Şüpheli Diğer Alacaklar	7168.020	710.483	7.878.503	705.142	8.583.645
g) Şüpheli Diğer Alacaklar Karşılığı (-)	-7167.653	-543.456	-7.711.109	-705.142	-8.416.251
F) Gelecek Aylara Ait Giderler ve Gelir Tahakkukları	17.891.510.072	4.413.898.783	22.305.408.855	1.154.697.916	23.460.106.771
a) Gelecek Aylara Ait Giderler	16.358.290.425	3.977.172.936	20.335.463.361	987.430.402	21.322.893.763
b) Tahakkuk Etmiş Faiz ve Kira Gelirleri	5.437.904	249.405	5.687.309	0	5.687.309
c) Gelir Tahakkukları	52.418.573	189.876.944	242.295.517	124.172.568	366.468.085
d) Gelecek Aylara Ait Diğer Giderler ve Gelir Tahakkukları	1.475.363.170	246.599.498	1.721.962.668	43.094.946	1.765.057.614
G) Diğer Cari Varlıklar	402.025.630	42.738.068	444.763.698	25.869.332	470.633.030
a) Gelecek Aylar İhtiyacı Stoklar	5.289.898	7.600	5.297.498	166.642	5.464.140
b) Peşin Ödenen Vergiler ve Fonlar	269.209.854	22.700.177	291.910.031	15.636.898	307.546.929
c) Ertelemiş Vergi Varlıkları	0	1.557.630	1.557.630	0	1.557.630
d) İş Avansları	83.159.970	4.669.414	87.829.384	5.270.524	93.099.908
e) Personele Verilen Avanslar	28.318.478	5.602.806	33.921.284	0	33.921.284
f) Sayım ve Tesellüm Noksanları	-76	0	-76	0	-76
g) Diğer Çeşitli Cari Varlıklar (+/-)	25.028.208	8.945.496	33.973.705	4.795.268	38.768.973
h) Diğer Cari Varlıklar Karşılığı (-)	-8.980.702	-745.055	-9.725.757	0	-9.725.757

AKTİF	Hayat ve Emeklilik		Toplam	Reasürans Şirketleri	Toplam
	Elementer Şirketler	Şirketleri			
II) Cari Olmayan Varlıklar	22.987.839.221	297.052.963.452	320.040.802.673	6.207.056.378	326.247.859.051
A) Esas Faaliyetlerden Alacaklar	131.252.688	292.942.457.520	293.073.710.208	211.913.101	293.285.623.309
a) Sigortacılık Faaliyetlerinden Alacaklar	129.863.483	0	129.863.483	0	129.863.483
b) Sigortacılık Faaliyetlerinden Alacaklar Karşılığı (-)	0	0	0	0	0
c) Reasürans Faaliyetlerinden Alacaklar	0	0	0	108.746.186	108.746.186
d) Reasürans Faaliyetlerinden Alacaklar Karşılığı (-)	0	0	0	0	0
e) Sigorta ve Reasürans Şirketleri Nezdindeki Depolar	0	0	0	103.166.915	103.166.915
f) Sigortalılara Krediler (İkrazlar)	0	376.794.598	376.794.598	0	376.794.598
g) Sigortalılara Krediler (İkrazlar) Karşılığı (-)	56.486	0	56.486	0	56.486
h) Emeklilik Faaliyetlerinden Alacaklar	0	292.565.662.922	292.565.662.922	0	292.565.662.922
i) Esas Faaliyetlerden Kaynaklanan Şüpheli Alacaklar	239.320.371	1.438.615	240.758.986	78.486.484	319.245.470
j) Esas Faaliyetlerden Kaynaklanan Şüpheli Alacaklar Karşılığı (-)	-237.987.653	-1.438.615	-239.426.268	-78.486.484	-317.912.752
B) İlişkili Taraflardan Alacaklar	1.304.896	0	1.304.896	0	1.304.896
a) Ortaklardan Alacaklar	1.189.095	0	1.189.095	0	1.189.095
b) İştiraklerden Alacaklar	0	0	0	0	0
c) Bağlı Ortaklıklardan Alacaklar	0	0	0	0	0
d) Müşterek Yönetime Tabi Teşebbüslerden Alacaklar	0	0	0	0	0
e) Personelden Alacaklar	0	0	0	0	0
f) Diğer İlişkili Taraflardan Alacaklar	115.801	0	115.801	0	115.801
g) İlişkili Taraflardan Alacaklar Reeskontu (-)	0	0	0	0	0
h) İlişkili Taraflardan Şüpheli Alacaklar	0	0	0	0	0
i) İlişkili Taraflardan Şüpheli Alacaklar Karşılığı (-)	0	0	0	0	0
C) Diğer Alacaklar	29.370.790	4.992.326	34.363.116	4.500	34.367.616
a) Finansal Kiralama Alacakları	0	0	0	0	0
b) Kazanılmamış Finansal Kiralama Faiz Gelirleri	0	0	0	0	0
c) Verilen Depozito ve Teminatlar	28.901.153	4.992.326	33.893.478	4.500	33.897.978
d) Diğer Çeşitli Alacaklar	469.637	0	469.637	0	469.637
e) Diğer Çeşitli Alacaklar Reeskontu (-)	0	0	0	0	0
f) Şüpheli Diğer Alacaklar	105.000	2.020.488	2.125.488	0	2.125.488
g) Şüpheli Diğer Alacaklar Karşılığı (-)	-105.000	-2.020.488	-2.125.488	0	-2.125.488
D) Finansal Varlıklar	12.317.498.454	346.632.894	12.664.131.347	3.486.942.224	16.151.073.571
a) Bağlı Menkul Kıymetler	2.445.195.368	95.505.529	2.540.700.897	4.497.494	2.545.198.391
b) İştirakler	2.392.329.944	14.890.631	2.407.220.575	1.003.513.788	3.410.734.363
c) İştirakler Sermaye Taahhütleri (-)	0	0	0	0	0
d) Bağlı Ortaklıklar	6.687.220.284	234.097.000	6.921.317.284	2.483.428.436	9.404.745.720
e) Bağlı Ortaklıklar Sermaye Taahhütleri (-)	0	0	0	0	0
f) Müşterek Yönetime Tabi Teşebbüsler	786.550.000	0	786.550.000	0	786.550.000
g) Müşterek Yönetime Tabi Teşebbüsler Sermaye Taahhütleri (-)	0	0	0	0	0
h) Finansal Varlıklar ve Riskli Sigortalılara Ait Finansal Yatırımlar	0	0	0	0	0
i) Diğer Finansal Varlıklar	11.740.222	2.139.734	13.879.955	0	13.879.955
j) Finansal Varlıklar Değer Düşüklüğü Karşılığı (-)	-5.537.365	0	-5.537.365	-4.497.494	-10.034.858
E) Maddi Varlıklar	5.506.219.154	1.139.930.740	6.646.149.893	2.445.686.013	9.091.835.906
a) Yatırım Amaçlı Gayrimenkuller	1.966.760.536	444.382.266	2.411.142.802	1.650.131.000	4.061.273.802
b) Yatırım Amaçlı Gayrimenkuller Değer Düşüklüğü Karşılığı (-)	-882.090	0	-882.090	0	-882.090
c) Kullanım Amaçlı Gayrimenkuller	2.153.065.598	46.665.000	2.199.730.598	744.475.000	2.944.205.598
d) Makine ve Teçhizatlar	338.333.751	157.329.165	495.662.915	6.913.574	502.576.489
e) Demirbaş ve Tesisatlar	777.733.738	432.534.332	1.210.268.069	33.962.040	1.244.230.109
f) Motorlu Taşıtlar	281.931.372	45.441.574	327.372.946	3.360.121	330.733.067
g) Diğer Maddi Varlıklar (Özel Maliyet Bedelleri Dâhil)	277.714.667	124.355.977	402.070.644	5.044.561	407.115.205
h) Kiralama Yoluyla Edinilmiş Maddi Varlıklar	902.337.916	514.206.781	1.416.544.697	33.945.751	1.450.490.448
i) Birikmiş Amortismanlar (-)	-1.323.367.460	-624.984.354	-1.948.351.814	-43.590.919	-1.991.942.733
j) Maddi Varlıklara İlişkin Verilen Avanslar (Yapılmakta Olan Yatırımlar Dâhil)	132.591.126	0	132.591.126	11.444.885	144.036.011
F) Maddi Olmayan Varlıklar	1.584.386.492	1.629.300.906	3.213.687.398	37.702.678	3.251.390.076
a) Haklar	1.489.662.099	1.608.002.038	3.097.664.137	72.926.841	3.170.590.978
b) Şerefiye	16.250.000	30.973.061	47.223.061	0	47.223.061
c) Faaliyet Öncesi Döneme Ait Giderler	50.549	0	50.549	0	50.549
d) Araştırma ve Geliştirme Giderleri	896.749	9.469.845	10.366.594	0	10.366.594
e) Diğer Maddi Olmayan Varlıklar	1.454.968.780	1.301.830.221	2.756.799.001	0	2.756.799.001
f) Birikmiş İtfalar (Amortismanlar) (-)	-1.764.117.517	-1.490.091.058	-3.254.208.575	-54.949.663	-3.309.158.238
g) Maddi Olmayan Varlıklara İlişkin Avanslar	386.675.833	169.116.798	555.792.631	19.725.500	575.518.131
C) Gelecek Yıllara Ait Giderler ve Gelir Tahakkukları	566.761.168	337.420.841	904.182.009	782.571	904.964.580
a) Gelecek Yıllara Ait Giderler	547.688.074	206.575.713	754.263.787	0	754.263.787
b) Gelir Tahakkukları	0	0	0	0	0
c) Gelecek Yıllara Ait Diğer Giderler ve Gelir Tahakkukları	19.073.094	130.845.127	149.918.222	782.571	150.700.793
H) Diğer Cari Olmayan Varlıklar	2.851.045.579	652.228.226	3.503.273.805	24.025.291	3.527.299.096
a) Efektif Yabancı Para Hesapları	0	0	0	0	0
b) Döviz Hesapları	0	0	0	0	0
c) Gelecek Yıllar İhtiyacı Stoklar	0	0	0	0	0
d) Peşin Ödenen Vergiler ve Fonlar	0	0	0	0	0
e) Ertelenmiş Vergi Varlıkları	2.657.470.706	652.228.226	3.309.698.933	24.025.291	3.333.724.224
f) Diğer Çeşitli Cari Olmayan Varlıklar	193.574.872	0	193.574.872	0	193.574.872
g) Diğer Cari Olmayan Varlıklar Amortismanı (-)	0	0	0	0	0
h) Diğer Cari Olmayan Varlıklar Karşılığı (-)	0	0	0	0	0
AKTİF TOPLAMI	243.080.861.374	519.105.851.293	762.186.712.667	18.358.361.916	780.545.074.583

SİGORTA VE REASÜRANS ŞİRKETLERİNİN KONSOLİDE BİLANÇOLARI 31.12.2022 (TL)

PASİF	Elementer Şirketler	Hayat ve Emeklilik Şirketleri	Toplam	Reasürans Şirketleri	Toplam
I) Kısa Vadeli Yükümlülükler	185.417.529.861	173.658.496.539	359.076.026.400	9.882.802.344	368.958.828.744
A) Finansal Borçlar	3.175.641.543	2.472.030.126	5.647.671.669	5.273.356	5.652.945.025
a) Kredi Kuruluşlarına Borçlar	694.730.038	0	694.730.037	0	694.730.037
b) Finansal Kiralama İşlemlerinden Borçlar	205.031.756	161.307.006	366.338.762	0	366.338.762
c) Ertelemiş Finansal Kiralama Borçlanma Maliyetleri (-)	-60.933.617	-30.962.361	-91.895.978	0	-91.895.978
d) Uzun Vadeli Kredilerin Ana Para Taksitleri ve Faizleri	0	0	0	0	0
e) Çıkarılmış Tahviller (Bonolar) Anapara, Taksit ve Faizleri	0	0	0	0	0
f) Çıkarılmış Diğer Finansal Varlıklar	0	0	0	0	0
g) Çıkarılmış Diğer Finansal Varlıklar İhraç Farkı (-)	20.223	0	20.223	0	20.223
h) Diğer Finansal Borçlar (Yükümlülükler)	2.336.793.142	2.341.685.482	4.678.478.625	5.273.356	4.683.751.980
B) Esas Faaliyetlerden Borçlar	19.035.425.738	146.558.342.418	165.593.768.155	673.107.555	166.266.875.710
a) Sigortacılık Faaliyetlerinden Borçlar	17.023.491.485	1.409.993.337	18.433.484.822	0	18.433.484.822
b) Reasürans Faaliyetlerinden Borçlar	642.071.178	193.079.003	835.150.181	661.807.117	1.496.957.298
c) Sigorta ve Reasürans Şirketlerinden Alınan Depolar	14.413.643	61.533.223	75.946.866	11.300.438	87.247.304
d) Emeklilik Faaliyetlerinden Borçlar	0	143.919.548.124	143.919.548.124	0	143.919.548.124
e) Diğer Esas Faaliyetlerden Borçlar	1.378.603.354	986.296.792	2.364.900.146	0	2.364.900.146
f) Diğer Esas Faaliyetlerden Borçlar Borç Senetleri Reeskontu (-)	-23.153.923	-12.108.061	-35.261.984	0	-35.261.984
C) İlişkili Taraflardan Borçlar	188.585.867	177.687.289	366.273.156	460.714	366.733.870
a) Ortaklara Borçlar	102.697.260	36.799.917	139.497.177	156.859	139.654.036
b) İştiraklere Borçlar	0	0	0	0	0
c) Bağlı Ortaklıklara Borçlar	124.823	295.901	420.724	0	420.724
d) Müşterek Yönetime Tabi Teşebbüslere Borçlar	7.359	2.094	9.453	0	9.453
e) Personele Borçlar	27.017.187	12.472.916	39.490.103	41.442	39.531.544
f) Diğer İlişkili Taraflara Borçlar	58.739.238	128.116.462	186.855.700	262.413	187.118.113
D) Diğer Borçlar	4.878.691.381	575.391.588	5.454.082.968	25.216.493	5.479.299.461
a) Alınan Depozito ve Teminatlar	432.170.107	132.902.894	565.073.001	0	565.073.001
b) Tedavi Giderlerine İlişkin SGK'ya Borçlar	1.942.784.472	0	1.942.784.472	0	1.942.784.472
c) Diğer Çeşitli Borçlar	2.520.650.725	442.574.474	2.963.225.198	25.216.493	2.988.441.691
d) Diğer Çeşitli Borçlar Reeskontu (-)	-16.913.923	-85.780	-16.999.703	0	-16.999.703
E) Sigortacılık Teknik Karşılıkları	146.754.261.962	20.686.972.863	167.441.234.825	8.964.244.920	176.405.479.745
a) Kazanılmamış Primler Karşılığı - Net	80.427.371.546	8.140.549.984	88.567.921.530	4.000.051.586	92.567.973.116
b) Devam Eden Riskler Karşılığı - Net	4.901.412.429	9.646.019	4.911.058.448	72.712.293	4.983.770.740
c) Matematik Karşılığı - Net	37.064.688	9.594.189.656	9.631.254.345	0	9.631.254.345
d) Muallak Hasar ve Tazminat Karşılığı - Net	60.928.844.892	2.731.192.148	63.660.037.039	4.891.481.042	68.551.518.081
e) İkramiye ve İndirimler Karşılığı - Net	198.488.204	113.632.835	312.121.039	0	312.121.039
f) Diğer Teknik Karşılıklar - Net	261.080.203	97.762.221	358.842.424	0	358.842.424
F) Ödenecek Vergi ve Benzeri Diğer Yükümlülükler ile Karşılıkları	3.761.537.091	1.321.146.341	5.082.683.432	92.439.634	5.175.123.066
a) Ödenecek Vergi ve Fonlar	2.575.485.827	525.028.476	3.100.514.303	9.012.013	3.109.526.316
b) Ödenecek Sosyal Güvenlik Kesintileri	164.864.131	116.901.455	281.765.587	3.669.187	285.434.774
c) Vadesi Geçmiş, Ertelemiş veya Taksitlendirilmiş Ver. ve Diğer Yükümlülükler	0	0	0	0	0
d) Ödenecek Diğer Vergi ve Benzeri Yükümlülükler	66.818.647	2.700.709	69.519.356	0	69.519.356
e) Dönem Kârı Vergi ve Diğer Yasal Yükümlülük Karşılıkları	3.008.040.038	3.184.385.734	6.192.425.772	176.730.809	6.369.156.581
f) Dönem Kârının Peşin Ödenen Vergi ve Diğer Yükümlülükleri (-)	-2.053.704.651	-2.508.102.413	-4.561.807.064	-97.006.495	-4.658.813.559
g) Diğer Vergi ve Benzeri Yükümlülük Karşılıkları	33.098	232.380	265.478	34.120	299.598
G) Diğer Risklere İlişkin Karşılıkları	1.760.270.909	1.302.066.416	3.062.337.325	20.602.577	3.082.939.902
a) Kıdem Tazminatı Karşılığı	20.339.449	0	20.339.449	0	20.339.449
b) Sosyal Yardım Sandığı Varlık Açıkları Karşılığı	0	0	0	1.084.652	1.084.652
c) Maliyet Giderleri Karşılığı	1.739.931.460	1.302.066.416	3.041.997.876	19.517.925	3.061.515.801
H) Gelecek Aylara Ait Gelirler ve Gider Tahakkukları	5.583.205.423	487.289.962	6.070.495.385	101.457.095	6.171.952.480
a) Ertelemiş Komisyon Gelirleri	5.118.105.729	87.967.345	5.206.073.074	74.568.433	5.280.641.506
ii) Diğer Ertelemiş Üretim Gelirleri	5.088.455.817	87.967.345	5.176.423.162	74.568.433	5.250.991.595
iii) Diğer Gelirler ve Gider Tahakkukları	29.649.912	0	29.649.912	0	29.649.912
b) Gider Tahakkukları	443.205.621	300.265.530	743.471.151	26.617.856	770.089.007
c) Gelecek Aylara Ait Diğer Gelirler	21.894.072	99.057.088	120.951.160	270.806	121.221.966
I) Diğer Kısa Vadeli Yükümlülükler	279.909.947	77.569.537	357.479.484	0	357.479.484
a) Ertelemiş Vergi Yükümlülüğü	48.474.458	0	48.474.458	0	48.474.458
b) Sayım ve Tesellüm Fazlalıkları	0	0	0	0	0
c) Diğer Çeşitli Kısa Vadeli Yükümlülükler	231.435.490	77.569.537	309.005.026	0	309.005.026

	Elementer Şirketler	Hayat ve Emeklilik Şirketleri	Toplam	Reasürans Şirketleri	Toplam
II) Uzun Vadeli Yükümlülükler	6.511.491.974	323.123.735.706	329.635.227.680	974.840.757	330.610.068.437
A) Finansal Borçlar	410.552.239	245.661.350	656.213.590	4.745.202	660.958.792
a) Kredi Kuruluşlarına Borçlar	0	0	0	0	0
b) Finansal Kiralama İşlemlerinden Borçlar	493.323.690	321.661.808	814.985.498	0	814.985.498
c) Erteleilmiş Finansal Kiralama Borçlanma Maliyetleri (-)	-171.600.385	-76.706.232	-248.306.616	0	-248.306.616
d) Çıkarılmış Tahviller	0	0	0	0	0
e) Çıkarılmış Diğer Finansal Varlıklar	0	0	0	0	0
f) Çıkarılmış Diğer Finansal Varlıklar İhraç Farkı (-)	0	0	0	0	0
i) Diğer Finansal Borçlar (Yükümlülükler)	88.828.935	705.774	89.534.708	4.745.202	94.279.910
B) Esas Faaliyetlerden Borçlar	155.164.699	292.565.657.095	292.720.821.793	41.806.032	292.762.627.826
a) Sigortacılık Faaliyetlerinden Borçlar	50.752.110	0	50.752.110	0	50.752.110
b) Reasürans Faaliyetlerinden Borçlar	0	0	0	41.784.665	41.784.665
c) Sigorta ve Reasürans Şirketlerinden Alınan Depolar	104.412.589	0	104.412.589	21.367	104.433.956
d) Emeklilik Faaliyetlerinden Borçlar	0	292.565.657.095	292.565.657.095	0	292.565.657.095
e) Diğer Esas Faaliyetlerden Borçlar	0	0	0	0	0
f) Diğer Esas Faaliyetlerden Borçlar Borç Senetleri Reeskontu (-)	0	0	0	0	0
C) İlişkili Tarafalara Borçlar	86.090	12.051	98.141	0	98.141
a) Ortaklara Borçlar	0	0	0	0	0
b) İştiraklere Borçlar	0	0	0	0	0
c) Bağlı Ortaklıklara Borçlar	0	0	0	0	0
d) Müşterek Yönetime Tabi Teşebbüslere Borçlar	0	0	0	0	0
e) Personele Borçlar	0	0	0	0	0
f) Diğer İlişkili Tarafalara Borçlar	86.090	12.051	98.141	0	98.141
D) Diğer Borçlar	175.919.644	27.350.584	203.270.228	0	203.270.228
a) Alınan Depozito ve Teminatlar	175.904.544	27.350.584	203.255.128	0	203.255.128
b) Tedavi Giderlerine İlişkin SGK'ya Borçlar	15.100	0	15.100	0	15.100
c) Diğer Çeşitli Borçlar	0	0	0	0	0
d) Diğer Çeşitli Borçlar Reeskontu (-)	0	0	0	0	0
E) Sigortacılık Teknik Karşılıkları	4.593.190.911	29.692.664.529	34.285.855.440	493.222.926	34.779.078.365
a) Kazanılmamış Primler Karşılığı - Net	1.545.000.649	0	1.545.000.649	0	1.545.000.649
b) Devam Eden Riskler Karşılığı - Net	0	0	0	0	0
c) Hayat Matematik Karşılığı - Net	26.211.602	28.731.615.594	28.757.827.196	0	28.757.827.196
d) Muallak Hasar ve Tazminat Karşılığı - Net	182.634.509	108.364.306	290.998.815	0	290.998.815
e) İkramiye ve İndirimler Karşılığı - Net	0	0	0	0	0
f) Diğer Teknik Karşılıklar - Net	2.839.344.151	852.684.628	3.692.028.779	493.222.926	4.185.251.704
F) Diğer Yükümlülükler ve Karşılıklar	0	17.565.464	17.565.464	0	17.565.464
a) Ödenecek Diğer Yükümlülükler	0	0	0	0	0
b) Vadeli Geçmiş, Erteleilmiş veya Taksitlendirilmiş Ver. ve Diğer Yükümlülükler	0	0	0	0	0
c) Diğer Borç ve Gider Karşılıkları	0	17.565.464	17.565.464	0	17.565.464
G) Diğer Risklere İlişkin Karşılıklar	1.072.724.905	538.100.189	1.610.825.094	267.752.371	1.878.577.465
a) Kidem Tazminatı Karşılığı	923.689.981	538.100.189	1.461.790.170	32.485.189	1.494.275.359
b) Sosyal Yardım Sandığı Varlık Açıkları Karşılığı	149.034.924	0	149.034.924	235.267.182	384.302.106
H) Gelecek Yıllara Ait Gelirler ve Gider Tahakkukları	30.799.262	0	30.799.262	0	30.799.262
a) Erteleilmiş Üretim Giderleri	30.785.340	0	30.785.340	0	30.785.340
i) Erteleilmiş Komisyon Giderleri	30.785.340	0	30.785.340	0	30.785.340
ii) Diğer Erteleilmiş Üretim Giderleri	0	0	0	0	0
b) Gider Tahakkukları	9.927	0	9.927	0	9.927
c) Gelecek Yıllara Ait Diğer Gelirler	3.996	0	3.996	0	3.996
I) Diğer Uzun Vadeli Yükümlülükler	73.054.223	36.724.444	109.778.668	167.314.226	277.092.894
a) Erteleilmiş Vergi Yükümlülüğü	61.139.539	26.453.235	87.592.774	167.314.226	254.907.000
b) Diğer Çeşitli Uzun Vadeli Yükümlülükler	11.914.684	10.271.209	22.185.894	0	22.185.894
J) Ödenmiş Sermaye	14.059.455.308	4.090.264.305	18.149.719.613	1.963.500.000	20.113.219.613
a) (Nominal) Sermaye	13.811.874.893	4.028.597.031	17.840.471.924	1.963.500.000	19.803.971.924
b) Ödenmemiş Sermaye (-)	-124.247.100	0	-124.247.100	0	-124.247.100
c) Sermaye Düzeltmesi Olumlu Farkları	119.327.516	25.644.924	144.972.440	0	144.972.440
d) Sermaye Düzeltmesi Olumsuz Farkları (-)	0	0	0	0	0
e) Tescilli Beklenen Sermaye	252.500.000	36.022.350	288.522.350	0	288.522.350
B) Sermaye Yedekleri	859.963.349	294.028.167	1.153.991.516	798.036.576	1.952.028.092
a) Hisse Senedi İhraç Primleri	117.831.303	0	117.831.303	0	117.831.303
b) Hisse Senedi İptal Kârları	0	0	0	0	0
c) Sermayeye Eklenecek Satış Kârları	0	79.557.121	79.557.121	33.799.814	113.356.935
d) Yabancı Para Çevrim Farkları	0	0	0	86.654.441	86.654.441
e) Diğer Sermaye Yedekleri	742.132.046	214.471.046	956.603.092	677.582.321	1.634.185.413
C) Kar Yedekleri	25.776.402.506	6.825.150.835	32.601.553.341	2.391.120.106	34.992.673.447
a) Yasal Yedekler	1.808.597.456	1.812.981.093	3.621.578.549	282.950.611	3.904.529.160
b) Statü Yedekleri	184.116.275	167.104.696	351.220.971	122.747.456	473.968.427
c) Olağanüstü Yedekler	9.297.769.541	3.422.223.526	12.719.993.067	1.055.949.776	13.775.942.843
d) Özel Fonlar (Yedekler)	175.650.608	62.819.518	238.470.126	117.937.781	356.407.907
e) Finansal Varlıkların Değerlemesi	13.365.836.036	1.398.790.769	14.764.626.804	782.360.262	15.546.987.066
f) Diğer Kar Yedekleri	944.432.590	-38.768.766	905.663.824	29.174.219	934.838.043
D) Geçmiş Yıllar Kârları	3.759.721.558	1.433.421.766	5.193.143.324	740.923.096	5.934.066.419
a) Geçmiş Yıllar Kârları	3.759.721.558	1.433.421.766	5.193.143.324	740.923.096	5.934.066.419
E) Geçmiş Yıllar Zararları (-)	-1.327.493.020	-355.527.767	-1.683.020.787	-4.929.908	-1.687.950.695
a) Geçmiş Yıllar Zararları (-)	-1.327.493.020	-355.527.767	-1.683.020.787	-4.929.908	-1.687.950.695
F) Dönem Net Kârı	8.023.789.835	10.036.281.743	18.060.071.578	1.612.068.945	19.672.140.523
a) Dönem Net Kârı	9.494.428.135	10.002.100.991	19.496.529.126	1.602.947.447	21.099.476.573
b) Dönem Net Zararı (-)	-1.470.638.300	-39.013.743	-1.509.652.043	0	-1.509.652.043
c) Dağıtım Konu Olmayan Dönem Net Kârı	370.600	73.194.495	73.565.095	9.121.498	82.686.593
PASİF TOPLAMI	243.080.861.372	519.105.851.294	762.186.712.665	18.358.361.915	780.545.074.581

HAYAT DIŐI BRANŐLARIN KONSOLİDE KÂR ZARAR HESABI 31.12.2022 (ŐİGORTA ŐİRKETLERİ) (TL)

	KAZA	HASTALIK/SAĐLIK	KARA ARAÇLARI	RAYLI ARAÇLAR	HAVA ARAÇLARI	SU ARAÇLARI	NAKLİYAT	YANGIN VE DOĐAL AFETLER	GENEL ZARARLAR	KARA ARAÇLARI SORUMLULUK
TEKNİK GELİR	3.947.104.388	22.317.874.296	34.122.235.668	-389	67.706.743	983.596.063	2.088.316.840	10.224.069.197	5.820.804.576	31.925.507.906
A) YAZILAN PRİMLER (NET)	4.113.426.815	27.745.387.176	43.362.386.977	-1.025	56.820.149	958.244.809	1.613.948.583	9.825.382.829	6.871.618.627	42.018.471.929
a) Yazılan Primler (Brüt)	4.712.461.198	30.058.995.323	44.613.455.985	0	635.247.669	2.188.365.684	3.827.102.652	27.353.583.386	21.954.991.879	57.627.344.315
b) Reasüröre Devredilen Primler (-)	-587.269.536	-2.313.608.147	-1.251.069.008	-1.025	-578.427.520	-1.230.120.875	-2.213.154.070	-17.528.200.557	-15.083.373.252	-11.000.525.223
c) SGK'ya Aktarılan Primler (-)	-11.764.847	0	0	0	0	0	0	0	0	-4.608.347.164
B) KAZANILMAMIŐ PRİMLER KARŐİLİĐİ (NET) (-)	-2.522.482.775	-15.353.710.685	-27.206.513.189	0	-40.632.746	-507.460.519	-393.160.548	-6.183.900.228	-4.686.840.366	-25.793.850.439
a) KazanılmamıŐ Primler KarŐılığı (Brüt) (-)	-2.762.974.053	-16.573.404.010	-27.991.571.767	0	-345.738.229	-1.128.485.477	-899.287.646	-14.529.079.589	-13.619.312.239	-35.321.671.981
b) KazanılmamıŐ Primler KarŐılığı (Reasürör Payı)	234.110.573	1.219.693.325	785.058.578	0	305.105.483	621.024.958	506.127.097	8.345.177.653	8.932.471.873	6.672.247.927
c) KazanılmamıŐ Primler KarŐılığı (SGK Payı)	6.380.705	0	0	0	0	0	1.709	0	0	2.855.573.615
C) DEVREDEN KAZANILMAMIŐ PRİMLER KARŐİLİĐİ (NET)	1.113.666.885	5.942.680.241	8.093.588.857	636	24.055.829	252.933.728	213.964.774	2.857.412.509	2.141.573.466	8.982.112.211
a) Devreden KazanılmamıŐ Primler KarŐılığı (Brüt)	1.284.632.615	6.411.238.108	8.269.225.400	636	334.672.213	610.248.260	483.870.205	7.344.883.380	6.628.538.071	12.902.321.242
b) Devreden KazanılmamıŐ Primler KarŐılığı (Reasürör Payı) (-)	-165.680.275	-468.557.867	-175.636.543	0	-310.616.384	-357.314.532	-269.905.431	-4.487.470.871	-4.486.964.605	-2.936.202.325
c) Devreden KazanılmamıŐ Primler KarŐılığı (SGK Payı)	-5.285.455	0	0	0	0	0	0	0	0	-984.006.706
D) DEVAM EDEN RİSKLER KARŐİLİĐİ (NET)	-895.604	-262.684.768	-9.256.328	0	-2.395.250	-39.870.936	-5.419.963	-22.105.876	-70.661.327	-4.212.153.401
a) Devam Eden Riskler KarŐılığı (Brüt)	-1.539.811	-266.441.174	-11.297.106	0	-8.124.305	-145.220.529	-74.340.370	-109.281.269	-269.916.292	-5.104.124.364
b) Devam Eden Riskler KarŐılığı (Reasürör Payı) (-)	644.206	3.756.406	2.040.778	0	5.729.055	105.349.593	68.920.407	87.175.394	199.254.966	891.970.964
E) DEVREDEN DEVAM EDEN RİSKLER KARŐİLİĐİ (NET)	0	2.108.201	146.256.935	0	62.251	88.258.737	3.182.617	2.933.694	56.226.046	930.561.857
a) Devreden Devam Eden Riskler KarŐılığı (Brüt)	0	9.902.217	193.056.208	0	10.492.739	210.031.065	8.503.031	21.673.725	297.965.589	1.181.691.232
b) Devreden Devam Eden Riskler KarŐılığı (Reasürör Payı) (-)	0	-7.794.016	-46.799.273	0	-10.430.487	-121.772.328	-5.320.414	-18.740.031	-241.739.543	-251.129.375
F) TEKNİK OLMAYAN BÖLÜMDEN AKTARILAN YATIRIM GELİRLERİ	1.225.775.682	4.073.406.797	8.994.860.166	0	27.271.825	205.593.041	512.986.305	3.401.713.954	1.442.614.001	9.504.262.367
G) DİĐER TEKNİK GELİRLER	16.249.530	159.597.184	31.317.391	0	130.261	1.110.793	3.465.009	55.112.668	27.463.073	6.693.502
H) TAĖAKKUK EDEN RÜCU VE SOVTA) GELİRLERİ	1.363.854	11.090.149	709.594.860	0	2.394.423	24.786.410	139.350.063	287.519.647	38.811.056	489.409.881
TEKNİK GİDER	-1.787.894.288	-20.929.285.124	-27.040.254.573	-3.481	-65.063.118	-828.625.807	-1.182.890.020	-7.827.259.785	-4.434.520.587	-43.182.110.186
A) ÖDENEN HASARLAR (NET) (-)	-177.744.160	-14.123.937.909	-17.651.536.693	0	-18.529.043	-525.065.391	-381.525.312	-2.925.081.303	-2.253.495.157	-23.764.929.676
a) Ödenen Hasarlar (Brüt) (-)	-303.686.140	-15.499.962.053	-18.126.308.760	0	-153.632.507	-1.118.150.465	-1.151.266.807	-8.225.366.003	-4.587.874.525	-29.678.405.578
b) Ödenen Hasarlar (Reasürör Payı)	125.941.980	1.376.024.145	474.772.068	0	135.103.464	593.085.073	769.741.495	5.300.284.699	2.334.379.368	5.913.475.902
B) MUALLAK HASARLAR KARŐİLİĐİ (NET) (-)	-402.732.927	-2.460.605.580	-4.292.797.993	0	-58.757.040	-545.513.268	-713.592.930	-3.546.494.944	-1.658.592.571	-42.472.265.017
a) Muallak Hasarlar KarŐılığı (Brüt) (-)	-655.632.134	-2.638.746.639	-4.457.961.514	0	-828.694.085	-1.497.719.070	-2.584.704.610	-12.362.597.782	-6.681.168.345	-51.123.432.157
b) Muallak Hasarlar KarŐılığı (Reasürör Payı)	252.899.208	178.141.060	165.163.521	0	769.937.046	952.205.802	1.871.111.680	8.816.102.838	5.022.575.774	8.651.167.140
C) DEVREDEN MUALLAK HASARLAR KARŐİLİĐİ (NET)	351.635.739	1.370.924.070	2.590.902.701	0	37.370.450	375.385.524	385.538.129	2.312.379.879	1.102.100.462	28.462.104.667
a) Devreden Muallak Hasarlar KarŐılığı (Brüt)	566.433.320	1.464.102.454	2.658.123.141	0	715.140.813	1.021.112.722	1.491.642.893	6.886.733.755	5.331.033.393	34.315.988.547
b) Devreden Muallak Hasarlar KarŐılığı (Reasürör Payı) (-)	-214.797.581	-93.178.383	-67.220.441	0	-677.770.363	-645.727.198	-1.106.104.764	-4.574.353.876	-4.228.932.931	-5.853.883.881
D) MATEMATİK KARŐİLİK (NET) (-)	-76.090.243	-37.143.052	0	0	0	0	0	4	0	0
a) Matematik KarŐılığı (Brüt) (-)	-78.092.293	-37.143.052	0	0	0	0	0	4	0	0
b) Matematik KarŐılığı (Reasürör Payı)	2.002.051	0	0	0	0	0	0	0	0	0
E) DEVREDEN MATEMATİK KARŐİLİĐİ (NET)	68.463.970	0	0	0	0	0	0	0	0	0
a) Devreden Matematik KarŐılığı (Brüt)	79.291.442	0	0	0	0	0	0	0	0	0
b) Devreden Matematik KarŐılığı (Reasürör Payı) (-)	-10.827.472	0	0	0	0	0	0	0	0	0
F) İKRAMİYE VE İNDİRİMLER KARŐİLİĐİNDE DEĐİŐİM	-1.407.467	-31.460.780	-8.547.413	0	15.632	901	17.904	1.056.126	583.169	4.502.583
G) DİĐER TEKNİK KARŐİLİKLARDA DEĐİŐİM (-)	-12.734.409	-3.340.151	-127.042.573	0	0	-431.468	-3.010.654	-605.505.193	-65.232.287	-16.121.776
H) FAALİYET GİDERLERİ (-)	-1.489.522.384	-5.405.167.303	-5.941.663.967	-3.481	-23.211.415	-128.256.511	-459.393.669	-2.841.669.555	-1.512.668.456	-4.973.988.334
I) DİĐER TEKNİK GİDERLER	-477.624.406	-238.554.420	-1.609.568.635	0	-1.951.702	-4.745.593	-10.923.488	-221.944.800	-47.215.748	-421.412.634
TEKNİK KÂR/ZARAR	2.159.210.100	1.388.589.172	7.081.981.095	-3.870	2.643.625	154.970.256	905.426.820	2.396.809.412	1.386.283.990	-11.256.602.280

HAVA ARAÇLARI SORUMLULUK	SU ARAÇLARI SORUMLULUK	GENEL SORUMLULUK	KREDİ	KEFALET	FİNANSAL KAYIPLAR	HUKUKSAL KORUMA	DESTEK	HAYAT DIŞI TOPLAM	TRAFİK	KASKO	DEVLET DESTEKLİ TARIM SİGORTALARI	MÜHENDİSLİK SİGORTALARI
75.937.779	162.321.929	2.240.812.426	403.400.466	171.530.439	505.846.071	684.974.123	495.306.981	116.237.345.502	29.025.634.113	34.122.235.668	1.749.447.677	3.260.682.350
41.573.039	159.418.414	2.039.528.852	407.900.794	123.049.577	508.928.118	712.157.009	436.638.767	140.994.881.438	38.894.516.885	43.362.386.977	1.768.268.416	4.377.522.685
904.666.282	237.847.914	5.959.116.222	962.383.961	349.191.855	1.761.211.281	720.780.175	439.935.396	204.306.681.178	54.410.115.224	44.613.455.985	10.773.307.941	10.095.052.632
-863.093.243	-78.429.500	-3.919.587.371	-554.483.167	-226.142.277	-1.252.283.164	-8.623.166	-3.273.313	-58.691.664.413	-10.907.251.175	-1.251.069.008	-9.005.039.524	-5.717.529.946
0	0	0	0	0	0	0	-23.316	-4.620.135.327	-4.608.347.164	0	0	0
-17.261.763	-80.921.279	-1.150.421.312	-262.745.929	-81.875.266	-356.873.394	-448.979.897	-297.199.774	-85.384.830.111	-24.025.203.990	-27.206.513.189	-780.431.744	-3.544.497.296
-594.944.559	-114.727.623	-3.009.175.915	-436.320.762	-238.900.827	-1.058.676.158	-451.001.041	-300.695.172	-119.375.967.048	-33.512.862.755	-27.991.571.767	-5.074.186.869	-8.020.600.074
577.682.795	33.806.344	1.858.754.603	173.574.833	157.025.560	701.802.764	2.021.144	3.481.923	31.129.167.432	6.632.085.150	785.058.578	4.293.755.125	4.476.102.778
0	0	0	0	0	0	0	13.476	2.861.969.505	2.855.573.615	0	0	0
13.615.154	22.294.417	593.671.610	141.642.500	44.028.835	183.429.999	169.119.844	2.897.823	30.792.689.321	8.323.331.494	8.093.588.857	399.371.461	1.518.838.363
410.648.848	41.737.277	1.608.774.978	251.638.316	140.537.841	766.684.729	171.436.086	4.830.085	47.665.918.292	12.227.799.874	8.269.225.400	2.247.934.563	4.074.356.273
-397.033.694	-19.442.860	-1.015.103.368	-109.995.816	-96.509.006	-583.254.730	-2.316.242	-1.925.751	-15.883.930.299	-2.920.461.675	-175.636.543	-1.848.563.101	-2.555.517.909
0	0	0	0	0	0	0	-6.511	-989.298.672	-984.006.706	0	0	0
-1.024	0	-149.388.523	-3.077.263	-59.183.348	-73.964.837	0	0	-4.911.058.448	-4.148.223.279	-9.256.328	-32.353	-47.257.291
-150.239.338	0	-336.081.014	-3.973.618	-211.274.382	-188.372.799	0	0	-6.880.226.372	-5.039.567.482	-11.297.106	-8.668.983	-202.860.074
150.238.314	0	186.692.491	896.355	152.091.034	114.407.962	0	0	1.969.167.924	891.344.203	2.040.778	8.636.630	155.602.784
4.381	0	134.595.195	736.111	4.176.276	27.763.039	0	0	1.396.865.339	906.393.232	146.256.935	0	36.102.793
211.165.823	0	322.967.171	1.263.697	31.727.188	115.163.695	0	0	2.615.603.379	1.156.997.929	193.056.208	0	232.966.246
-211.161.442	0	-188.371.976	-527.586	-27.550.912	-87.400.656	0	0	-1.218.738.040	-250.604.697	-46.799.273	0	-196.863.453
37.927.897	61.517.724	752.565.106	79.503.894	122.232.304	217.101.634	247.374.463	352.970.165	31.259.677.324	8.601.056.822	8.994.860.166	360.974.823	861.951.811
725	0	5.758.112	22.748.204	368.001	242	5.168.285	0	335.182.979	4.089.844	31.317.391	1.297.072	25.245.496
79.370	12.652	14.503.387	16.692.155	18.734.061	-538.728	134.418	0	1.753.937.659	469.673.104	709.594.860	0	32.775.788
-34.509.907	-86.813.326	-1.478.017.606	-358.305.511	-145.702.102	-364.345.482	-284.262.918	-54.651.489	-110.084.515.310	-40.720.447.802	-27.040.254.573	-983.383.447	-2.759.311.769
-1.786.531	-32.055.562	-559.927.362	-30.016.833	-79.948.198	-103.025.505	-2.797.455	0	-62.631.402.090	-22.622.605.485	-17.651.536.693	-725.694.514	-1.206.514.034
-49.230.270	-52.467.376	-1.100.890.123	-88.584.036	-201.626.746	-492.957.092	-2.862.760	0	-80.833.271.240	-28.510.857.621	-18.126.308.760	-726.050.773	-3.461.069.617
47.443.739	20.411.814	540.962.760	58.567.203	121.678.548	389.931.587	65.305	0	18.201.869.150	5.888.252.135	474.772.068	356.260	2.254.555.583
-48.628.396	-34.123.658	-4.832.044.958	-159.457.064	-92.769.660	-254.449.243	-15.113.584	0	-61.587.938.832	-40.118.929.030	-4.292.797.993	-170.275.862	-1.263.311.376
-590.648.401	-162.155.752	-11.329.334.304	-400.674.771	-1147.225.212	-1.970.337.915	-15.480.006	0	-98.446.512.697	-48.687.174.901	-4.457.961.514	-174.129.117	-5.983.967.488
542.020.005	128.032.095	6.497.289.346	241.217.707	1.054.455.552	1.715.888.672	366.422	0	36.858.573.865	8.568.245.871	165.163.521	3.853.255	4.720.656.112
33.048.237	13.168.466	4.333.757.833	80.525.553	57.211.294	129.606.438	14.103.578	0	41.649.763.021	26.914.862.860	2.590.902.701	98.130.404	851.427.983
580.136.661	100.078.381	9.849.026.782	252.993.432	959.850.555	505.580.153	14.632.435	0	66.712.609.438	32.707.338.589	2.658.123.141	102.478.860	4.827.417.294
-547.088.424	-86.909.915	-5.515.268.949	-172.467.879	-902.639.261	-375.973.715	-528.857	0	-25.062.846.418	-5.792.475.729	-67.220.441	-4.348.457	-3.975.989.312
0	0	0	0	0	0	0	0	-113.233.291	0	0	0	0
0	0	0	0	0	0	0	0	-115.235.342	0	0	0	0
0	0	0	0	0	0	0	0	2.002.051	0	0	0	0
0	0	0	0	0	0	0	0	68.463.970	0	0	0	0
0	0	0	0	0	0	0	0	79.291.442	0	0	0	0
0	0	0	0	0	0	0	0	-10.827.472	0	0	0	0
-36	0	94.135	-18.952.371	30.527	9.104	294.711	0	-53.763.274	4.063.144	-8.547.413	139.595	426.500
0	0	-460.937	-53.142.892	-6.057.520	-12.469.337	-22.006	0	-905.571.203	-12.565.975	-127.042.573	0	-65.018.195
-15.371.662	-33.800.950	-399.300.202	-177.738.202	-21.984.583	-126.283.144	-275.047.270	-43.192.466	-23.868.263.554	-4.479.000.941	-5.941.663.967	-178.237.201	-1.047.294.221
-1.771.519	-1.622	-20.136.115	476.298	-2.183.962	2.266.206	-5.680.891	-11.459.023	-2.642.570.055	-406.272.376	-1.609.568.635	-7.445.868	-29.028.425
41.427.872	75.508.603	762.794.820	45.094.955	25.828.338	141.500.589	400.711.204	440.655.491	6.152.830.192	-11.694.813.689	7.081.981.095	766.064.230	501.370.581

HAYAT BRANŐI KONSOLİDE KÂR ZARAR HESABI

31.12.2022 (SİGORTA ŐİRKETLERİ) (TL)

	HAYAT
TEKNİK GELİR	35.812.353.372
A) YAZILAN PRİMLER (NET)	29.369.889.730
a) Yazılan Primler (Brüt)	30.858.298.439
b) Reasüröre Devredilen Primler (-)	-1.488.408.709
B) KAZANILMAMIŐ PRİMLER KARŐILİĐİ (NET) (-)	-4.728.094.469
a) KazanılmamıŐ Primler KarŐılıĐı (Brüt) (-)	-5.064.065.428
b) KazanılmamıŐ Primler KarŐılıĐı (Reasürör Payı)	335.970.959
C) DEVREDEN KAZANILMAMIŐ PRİMLER KARŐILİĐİ (NET)	2.174.381.024
a) Devreden KazanılmamıŐ Primler KarŐılıĐı (Brüt)	2.307.365.758
b) Devreden KazanılmamıŐ Primler KarŐılıĐı (Reasürör Payı) (-)	-132.984.733
D) DEVAM EDEN RİSKLER KARŐILİĐİ (NET)	0
a) Devam Eden Riskler KarŐılıĐı (Brüt) (-)	0
b) Devam Eden Riskler KarŐılıĐı (Reasürör Payı)	0
E) DEVREDEN DEVAM EDEN RİSKLER KARŐILİĐİ (NET)	0
a) Devreden Devam Eden Riskler KarŐılıĐı (Brüt) (-)	0
b) Devreden Devam Eden Riskler KarŐılıĐı (Reasürör Payı)	0
F) HAYAT BRANŐI YATIRIM GELİRLERİ	8.729.113.382
G) YATIRIMLARDAKİ GERÇEKLEŐMEMİŐ KÂRLAR	3.923
H) DİĐER TEKNİK GELİRLER	267.059.781
I) TAHAKKUK EDEN RÜCU GELİRLERİ	0

	HAYAT
TEKNİK GİDER	-31.216.021.098
A) ÖDENEN HASARLAR (NET) (-)	-6.451.052.336
a) Ödenen Hasarlar (Brüt) (-)	-6.744.953.128
b) Ödenen Hasarlar (Reasürör Payı)	293.900.791
B) MUALLAK HASARLAR KARŞILIĞI (NET) (-)	-2.363.097.024
a) Muallak Hasarlar Karşılığı (Brüt) (-)	-2.665.628.335
b) Muallak Hasarlar Karşılığı (Reasürör Payı)	302.531.312
C) DEVREDEN MUALLAK HASARLAR KARŞILIĞI (NET)	1.747.535.819
a) Devreden Muallak Hasarlar Karşılığı (Brüt)	1.973.765.818
b) Devreden Muallak Hasarlar Karşılığı (Reasürör Payı) (-)	-226.229.999
D) MATEMATİK KARŞILIĞI (NET) (-)	-38.908.056.981
a) Matematik Karşılığı (Brüt) (-)	-39.132.491.296
b) Matematik Karşılığı (Reasürör Payı)	224.434.315
E) DEVREDEN MATEMATİK KARŞILIĞI (NET)	23.828.971.893
a) Devreden Matematik Karşılığı (Brüt)	23.941.970.423
b) Devreden Matematik Karşılığı (Reasürör Payı) (-)	-112.998.531
F) İKRAMİYE VE İNDİRİMLER KARŞILIĞINDA DEĞİŞİM	-37.792.796
G) DİĞER TEKNİK KARŞILIKLARDA DEĞİŞİM	-192.806.448
H) FAALİYET GİDERLERİ (-)	-8.578.199.506
I) YATIRIM GİDERLER (-)	-216.170.122
J) YATIRIMLARDAKİ GERÇEKLEŞMEMİŞ ZARARLAR (-)	0
K) TEKNİK OLMAYAN BÖLÜME AKTARILAN YATIRIM GELİRLERİ (-)	-45.353.598
TEKNİK KÂR/ZARAR	4.596.332.274

HAYAT DIŐI BRANŐLARIN KONSOLİDE KÂR ZARAR HESABI 31.12.2022 (REASÜRANS ŐİRKETLERİ) (TL)

	KAZA	HASTALIK/ SAĐLIK	KARA ARAÇLARI	RAYLI ARAÇLAR	HAVA ARAÇLARI	SU ARAÇLARI	NAKLİYAT	YANGIN VE DOĐAL AFETLER	GENEL ZARARLAR
TEKNİK GELİR	115.148.725	2.856.747	49.253.481	0	10.604.799	246.169.925	483.854.884	4.258.649.487	3.497.297.358
A) YAZILAN PRİMLER (NET)	66.340.620	3.324.275	36.362.853	0	3.684.887	233.530.334	314.985.759	3.260.657.358	3.440.531.480
a) Yazılan Primler (Brüt)	70.842.043	3.324.275	36.718.888	0	3.684.887	273.974.992	393.278.666	4.205.757.464	3.764.263.085
b) Reasüröre Devredilen Primler (-)	-4.501.424	0	-356.035	0	0	-40.444.658	-78.292.907	-945.100.106	-323.731.605
c) SGK'ya Aktarılan Primler (-)	0	0	0	0	0	0	0	0	0
B) KAZANILMAMIŐ PRİMLER KARŐILIGI (NET) (-)	-25.730.559	-1.378.035	-15.793.553	0	-1.391.305	-122.437.446	-39.596.117	-1.860.332.808	-1.725.475.438
a) Kazanılmamıő Primler Karőılığı (Brüt) (-)	-26.153.773	-1.378.035	-15.793.553	0	-1.391.305	-138.323.398	-54.025.794	-2.001.677.321	-1.790.226.597
b) Kazanılmamıő Primler Karőılığı (Reasürör Payı)	423.213	0	0	0	0	15.885.952	14.429.677	141.344.513	64.751.159
c) Kazanılmamıő Primler Karőılığı (SGK Payı)	0	0	0	0	0	0	0	0	0
C) DEVREDEN KAZANILMAMIŐ PRİMLER KARŐILIGI (NET)	33.033.531	789.867	9.308.903	0	1.362.226	50.256.520	17.088.459	817.132.846	827.749.175
a) Devreden Kazanılmamıő Primler Karőılığı (Brüt)	33.458.342	789.867	9.309.020	0	1.362.226	56.213.221	23.792.083	880.380.357	851.095.953
b) Devreden Kazanılmamıő Primler Karőılığı (Reasürör Payı) (-)	-424.811	0	-117	0	0	-5.956.701	-6.703.624	-63.247.511	-23.346.778
c) Devreden Kazanılmamıő Primler Karőılığı (SGK Payı)	0	0	0	0	0	0	0	0	0
D) DEVAM EDEN RİSKLER KARŐILIGI (NET)	-9.246	-115.964	0	0	-473	-8.751.731	0	-17.026.175	-14.317.981
a) Devam Eden Riskler Karőılığı (Brüt)	-101.132	-115.964	0	0	-473	-9.393.081	0	-127.266.718	-119.462.601
b) Devam Eden Riskler Karőılığı (Reasürör Payı) (-)	91.886	0	0	0	0	641.349	0	110.240.543	105.144.619
E) DEVREDEN DEVAM EDEN RİSKLER KARŐILIGI (NET)	11.648	0	16.901	0	0	2.260.667	0	0	114.389.782
a) Devreden Devam Eden Riskler Karőılığı (Brüt)	87.085	0	16.901	0	0	2.260.667	0	0	144.329.232
b) Devreden Devam Eden Riskler Karőılığı (Reasürör Payı) (-)	-75.437	0	0	0	0	0	0	0	-29.939.450
F) TEKNİK OLMAYAN BÖLÜMDEN AKTARILAN YATIRIM GELİRLERİ	34.560.243	236.602	15.641.777	0	1.057.822	81.814.553	184.133.732	1.639.119.521	774.160.772
G) DİĐER TEKNİK GELİRLER	6.942.489	1	3.716.601	0	5.891.642	9.497.028	7.243.051	419.099.789	80.259.567
H) TAĖAKKUK EDEN RÜCU VE SOVTAJ GELİRLERİ	0	0	0	0	0	0	0	-1.044	0
TEKNİK GİDER	-65.211.663	-2.903.679	-35.352.258	0	-14.159.676	-315.339.440	-308.305.121	-3.835.257.039	-3.088.587.340
A) ÖDENEN HASARLAR (NET) (-)	-23.903.412	-2.929.038	-17.544.373	0	-1.543.824	-139.177.692	-85.666.873	-1.501.550.172	-1.501.257.292
a) Ödenen Hasarlar (Brüt) (-)	-24.420.018	-2.929.038	-17.603.249	0	-1.543.824	-158.541.564	-99.015.022	-1.675.049.879	-1.568.874.120
b) Ödenen Hasarlar (Reasürör Payı)	516.606	0	58.876	0	0	19.363.872	13.348.149	173.499.707	67.616.828
B) MUALLAK HASARLAR KARŐILIGI (NET) (-)	-40.577.366	-840.999	-32.617.801	0	-11.164.221	-249.382.789	-170.489.692	-2.157.538.127	-1.495.788.040
a) Muallak Hasarlar Karőılığı (Brüt) (-)	-45.919.477	-846.459	-33.311.499	0	-11.164.221	-284.492.343	-218.505.865	-2.506.239.963	-1.720.041.221
b) Muallak Hasarlar Karőılığı (Reasürör Payı)	5.342.110	5.460	693.698	0	0	35.109.554	48.016.174	348.701.836	224.253.181
C) DEVREDEN MUALLAK HASARLAR KARŐILIGI (NET)	32.398.333	1.083.398	25.564.847	0	1.001.096	116.935.674	60.274.790	994.198.625	752.064.432
a) Devreden Muallak Hasarlar Karőılığı (Brüt)	34.672.861	1.088.858	25.569.563	0	1.001.096	133.526.796	75.288.642	1.169.342.440	866.276.803
b) Devreden Muallak Hasarlar Karőılığı (Reasürör Payı) (-)	-2.274.528	-5.460	-4.716	0	0	-16.591.122	-15.013.853	-175.143.815	-114.212.371
D) MATEMATİK KARŐILIK (NET) (-)	0	0	0	0	0	0	0	0	0
a) Matematik Karőılığı (Brüt) (-)	0	0	0	0	0	0	0	0	0
b) Matematik Karőılığı (Reasürör Payı)	0	0	0	0	0	0	0	0	0
E) DEVREDEN MATEMATİK KARŐILIGI (NET)	0	0	0	0	0	0	0	0	0
a) Devreden Matematik Karőılığı (Brüt)	0	0	0	0	0	0	0	0	0
b) Devreden Matematik Karőılığı (Reasürör Payı) (-)	0	0	0	0	0	0	0	0	0
F) İKRAMİYE VE İNDİRİMLER KARŐILIGINDA DEĐİŐİM	0	0	0	0	0	0	0	0	0
G) DİĐER TEKNİK KARŐILIKLARDA DEĐİŐİM (-)	-42.930	0	-185.961	0	0	0	0	-202.443.456	-2.093.261
H) FAALİYET GİDERLERİ (-)	-33.081.561	-217.040	-10.568.972	0	-2.452.729	-43.708.478	-112.417.509	-967.112.928	-783.773.532
I) DİĐER TEKNİK GİDERLER	-4.727	0	0	0	0	-6.155	-5.838	-810.982	-57.739.648
TEKNİK KÂR/ZARAR	49.937.062	-46.932	13.901.223	0	-3.554.878	-69.169.516	175.549.763	423.392.448	408.710.018

HAYAT BRANŞININ KONSOLİDE KÂR ZARAR HESABI

31.12.2022 (REASÜRANS ŞİRKETLERİ) (TL)

		HAYAT
TEKNİK GELİR		11.282.882
A) YAZILAN PRİMLER (NET)		8.763.104
a) Yazılan Primler (Brüt)		11.041.605
b) Reasüröre Devredilen Primler (-)		-2.278.501
B) KAZANILMAMIŞ PRİMLER KARŞILIĞI (NET) (-)		-4.668.342
a) Kazanılmamış Primler Karşılığı (Brüt) (-)		-5.835.644
b) Kazanılmamış Primler Karşılığı (Reasürör Payı)		1.167.302
C) DEVREDEN KAZANILMAMIŞ PRİMLER KARŞILIĞI (NET)		3.035.274
a) Devreden Kazanılmamış Primler Karşılığı (Brüt)		2.249.167
b) Devreden Kazanılmamış Primler Karşılığı (Reasürör Payı) (-)		786.108
D) DEVAM EDEN RİSKLER KARŞILIĞI (NET)		0
a) Devam Eden Riskler Karşılığı (Brüt) (-)		0
b) Devam Eden Riskler Karşılığı (Reasürör Payı)		0
E) DEVREDEN DEVAM EDEN RİSKLER KARŞILIĞI (NET)		948.523
a) Devreden Devam Eden Riskler Karşılığı (Brüt) (-)		948.523
b) Devreden Devam Eden Riskler Karşılığı (Reasürör Payı)		0
F) HAYAT BRANŞI YATIRIM GELİRLERİ		2.924.863
G) YATIRIMLARDAKİ GERÇEKLEŞMEMİŞ KÂRLAR		0
H) DİĞER TEKNİK GELİRLER		279.460
I) TAHAKKUK EDEN RÜCU GELİRLERİ		0
TEKNİK GİDER		-5.190.292
A) ÖDENEN HASARLAR (NET) (-)		-9.292.133
a) Ödenen Hasarlar (Brüt) (-)		-9.673.464
b) Ödenen Hasarlar (Reasürör Payı)		381.331
B) MUALLAK HASARLAR KARŞILIĞI (NET) (-)		-2.926.420
a) Muallak Hasarlar Karşılığı (Brüt) (-)		-5.657.923
b) Muallak Hasarlar Karşılığı (Reasürör Payı)		2.731.502
C) DEVREDEN MUALLAK HASARLAR KARŞILIĞI (NET)		12.841.551
a) Devreden Muallak Hasarlar Karşılığı (Brüt)		13.988.643
b) Devreden Muallak Hasarlar Karşılığı (Reasürör Payı) (-)		-1.147.092
D) MATEMATİK KARŞILIĞI (NET) (-)		0
a) Matematik Karşılığı (Brüt) (-)		0
b) Matematik Karşılığı (Reasürör Payı)		0
E) DEVREDEN MATEMATİK KARŞILIĞI (NET)		0
a) Devreden Matematik Karşılığı (Brüt)		0
b) Devreden Matematik Karşılığı (Reasürör Payı) (-)		0
F) İKRAMİYE VE İNDİRİMLER KARŞILIĞINDA DEĞİŞİM		0
G) DİĞER TEKNİK KARŞILIKLARDA DEĞİŞİM		-101.353
H) FAALİYET GİDERLERİ (-)		-5.711.936
I) YATIRIM GİDERLER (-)		0
J) YATIRIMLARDAKİ GERÇEKLEŞMEMİŞ ZARARLAR (-)		0
K) TEKNİK OLMAYAN BÖLÜME AKTARILAN YATIRIM GELİRLERİ (-)		0
TEKNİK KÂR/ZARAR		6.092.590

EMEKLİLİK BRANŞININ KONSOLİDE KÂR ZARAR HESABI

31.12.2022 (TL)

	Emeklilik
TEKNİK GELİR	5.610.527.550
A) FON İŞLETİM GELİRLERİ	4.383.657.462
B) YÖNETİM GİDERİ KESİNTİSİ	876.818.618
C) GİRİŞ AİDATI GELİRLERİ	272.709.035
D) ARA VERME HALİNDE YÖNETİM GİDERİ KESİNTİSİ	53.652.759
E) ÖZEL HİZMET GİDERİ KESİNTİSİ	0
F) SERMAYE TAHSİS AVANSI DEĞER ARTIŞ GELİRLERİ	269.139
G) DİĞER TEKNİK GELİRLER	23.420.537
TEKNİK GİDER	-4.855.931.933
A) FON İŞLETİM GİDERLERİ (-)	-408.213.870
B) SERMAYE TAHSİS AVANSLARI DEĞER AZALIŞ GİDERLERİ (-)	-3.134.191
C) FAALİYET GİDERLERİ (-)	-3.991.360.080
D) DİĞER TEKNİK GİDERLER (-)	-442.217.724
E) CEZA ÖDEMELERİ (-)	-11.006.068
TEKNİK KÂR/ZARAR	754.595.616

BRANŞLARA GÖRE TEKNİK KÂRLAR (TL) VE ARTIŞ ORANLARI (%)

Branşlar	2010	2011		2012		2013		2014		2015		
	Prim	Bir Önceki Yıla Göre Değişim	Teknik Kâr/Zarar	Bir Önceki Yıla Göre Değişim	Teknik Kâr/Zarar	Bir Önceki Yıla Göre Değişim	Teknik Kâr/Zarar	Bir Önceki Yıla Göre Değişim	Teknik Kâr/Zarar	Bir Önceki Yıla Göre Değişim	Teknik Kâr/Zarar	Bir Önceki Yıla Göre Değişim
Kaza	198.543.814	-16	182.278.611	-8,19	147.891.098	-18,87	241.500.360	63,30	352.636.740	46,02	401.873.499	13,96
Hastalık/Sağlık	-34.356.105	-71	16.541.140	-148,15	167.700.420	913,84	112.620.341	-32,84	119.760.910	6,34	180.749.782	50,93
Kara Araçları	-128.304.075	-65	-190.986.740	48,85	-61.122.531	-68,00	702.040.720	-1248,58	751.010.005	6,98	438.397.636	-41,63
Raylı Araçlar	-572.809	-790	924.476	-261,39	514.550	-44,34	-64.854	-112,60	-57.742	-10,97	4.003	-106,93
Hava Araçları	-5.881.257	855	534.403	-109,09	4.180.909	682,35	-21.655.656	-617,97	7.435.347	-134,33	-12.812.492	-272,32
Su Araçları	15.353.127	-16	13.883.248	-9,57	17.417.502	25,46	-4.172.727	-123,96	2.572.584	-161,65	706.507	-72,54
Nakliyat	114.826.688	20	114.269.074	-0,49	125.338.052	9,69	89.128.515	-28,89	164.688.281	84,78	147.764.205	-10,28
Yangın ve Doğal Afetler	194.122.063	4	175.348.805	-9,67	47.543.960	-72,89	218.835.413	360,28	301.464.034	37,76	274.237.135	-9,03
Genel Zararlar	51.619.099	-30	23.493.583	-54,49	165.978.660	606,49	130.572.765	-21,33	166.271.814	27,34	187.776.882	12,93
Kara Araçları Sorumluluk	-438.372.638	278	-328.098.914	-25,16	-1.100.551.143	235,43	-479.816.052	-56,40	-683.994.195	42,55	-2.109.199.861	208,37
Hava Araçları Sorumluluk	161.594	-199	-246.913	-252,80	-53.161	-78,47	-426.901	703,03	-426.916	0,00	-2.945.567	589,96
Su Araçları Sorumluluk	27.802	-51	102.741	269,54	14.196	-86,18	156.396	1001,65	-2.101.602	-1443,77	-1.119.951	-46,71
Genel Sorumluluk	-18.280.768	-126	21.976.450	-220,22	-139.692.295	-735,65	-143.090.187	2,43	-161.145.090	12,62	29.839.487	-118,52
Kredi	5.947.595	-413	-4.145.185	-169,70	-10.372.734	150,24	-19.164.832	84,76	-9.533.259	-50,26	-49.189.222	415,97
Kefalet	4.826.323	711	-3.065.008	-163,51	4.668.771	-252,32	-496.892	-110,64	-63.963	-87,13	-28.837	-54,92
Finansal Kayıplar	13.785.275	216	14.514.759	5,29	26.008.903	79,19	18.565.778	-28,62	25.151.963	35,47	29.501.789	17,29
Hukuksal Koruma	21.769.042	4	22.372.953	2,77	37.265.447	66,56	33.870.293	-9,11	50.041.304	47,74	66.341.295	32,57
Destek	1.204	-	190.882	15752,44	218.511	14,47	916.578	319,46	20.004	-97,82	184.422	821,94
Hayat Dışı Toplam	-4.784.025	104	59.888.365	1351,84	-567.050.883	1046,85	879.319.059	255,07	1.083.730.217	-23,25	-417.919.289	-138,56
Hayat Life	144.475.765	33	198.213.531	37,20	246.687.634	24,46	428.336.301	73,64	510.198.063	19,11	634.221.266	24,31
Emeklilik	56.409.888	411	312.088	-99,45	12.330.132	3850,85	-174.796.137	-1517,63	-126.031.911	-27,90	-65.111.515	-48,34
Toplam	196.101.628	-14	258.413.984	31,78	-308.033.117	-219,20	1.132.859.223	-467,77	1.467.896.368	29,57	151.190.461	-90

2016		2017		2018		2019		2020		2021		2022	
Teknik Kâr/ Zarar	Bir Önceki Yıla Göre Değişim	Teknik Kâr/ Zarar	Bir Önceki Yıla Göre Değişim	Teknik Kâr/ Zarar	Bir Önceki Yıla Göre Değişim	Teknik Kâr/ Zarar	Bir Önceki Yıla Göre Değişim	Teknik Kâr/ Zarar	Bir Önceki Yıla Göre Değişim	Teknik Kâr/ Zarar	Bir Önceki Yıla Göre Değişim	Teknik Kâr/ Zarar	Bir Önceki Yıla Göre Değişim
485.022.817	20,69	767.563.829	58,25	1.001.133.471	30,43	1.231.678.107	23,03	1.270.241.648	3,13	1.493.816.507	17,60	2.159.210.100	44,54
128.421.527	-28,95	441.751.881	243,99	842.622.522	90,75	1.028.330.212	22,04	2.014.325.192	95,88	2.533.123.782	25,76	1.388.589.172	-45,18
457.067.654	4,26	289.258.202	-36,71	304.475.479	5,26	1.866.525.196	513,03	2.296.042.410	23,01	1.325.579.263	-42,27	7.081.981.095	434,26
14.613	265,04	-10.233	-170,03	-11.478	12,17	5.194	-145,25	-500.076	-9728,59	50.116	-110,02	-3.870	-107,72
7.587.813	159,22	-5.966.289	-178,63	-14.735.568	146,98	-12.991.121	-11,84	6.144.969	-147,30	16.127.255	162,45	2.643.625	-83,61
19.632.648	2678,83	3.278.626	-83,30	-5.105.908	-255,73	-22.187.696	334,55	30.816.850	-238,89	-21.378.041	-169,37	154.970.256	-824,90
167.036.747	13,04	208.303.298	24,71	354.318.637	70,10	300.463.532	-15,20	330.692.106	10,06	586.561.636	77,37	905.426.820	54,36
136.056.439	-50,39	385.552.686	183,38	751.423.729	94,90	835.172.842	11,15	991.905.519	18,77	1.703.442.131	71,73	2.396.809.412	40,70
231.763.423	23,42	352.924.165	52,28	381.668.808	8,14	523.085.777	37,05	327.012.179	-37,48	836.793.224	155,89	1.386.283.990	65,67
207.934.075	109,86	-328.897.816	-258,17	-561.775.328	70,81	-752.521.802	33,95	1.042.078.921	-238,48	-2.052.623.277	-296,97	-11.256.602.280	448,40
2.489.553	184,52	2.331.194	-6,36	3.273.952	40,44	2.837.259	-13,34	5.037.382	77,54	18.217.915	261,65	41.427.872	127,40
620.329	155,39	3.947.276	536,32	5.179.289	31,21	7.085.942	36,81	14.450.932	103,94	39.386.724	172,55	75.508.603	91,71
-86.105.863	-388,56	-86.667.206	0,65	24.001.400	-127,69	-259.489.951	-1181,15	-464.543.648	79,02	275.932.891	-159,40	762.794.820	176,44
-30.299.262	38,40	3.454.900	-111,40	-19.092.578	-652,62	11.690.364	-161,23	-6.735.669	-157,62	40.072.068	-694,92	45.094.955	12,53
-740.148	-2466,65	8.757.053	-1283,15	17.878.198	104,16	15.283.086	-14,52	17.964.152	17,54	97.030.972	440,14	25.828.338	-73,38
36.789.678	24,70	55.479.127	50,80	8.461.050	-84,75	84.158.501	894,66	28.220.758	-66,47	69.151.953	145,04	141.500.589	104,62
66.033.471	-0,46	167.164.940	153,15	178.997.378	7,08	167.684.333	-6,32	169.984.170	1,37	308.316.873	81,38	400.711.204	29,97
211.659	14,77	91.666	-56,69	-47.681	-152,02	31.796	-166,69	27.693	-12,91	12.863.702	46351,16	440.655.491	3325,57
1.829.537.173	537,77	2.268.317.299	23,98	3.272.665.372	44,28	5.026.841.571	53,60	8.073.165.488	60,60	7.282.465.696	-9,79	6.152.830.192	-15,51
888.509.798	40,09	1.313.168.893	47,79	1.400.612.167	6,66	2.251.486.188	60,75	2.575.129.195	14,37	2.668.878.652	3,64	4.596.332.274	72,22
35.987.360	155,27	236.910.276	558,32	431.788.349	82,26	468.084.976	8,41	624.167.922	33,35	730.109.550	16,97	754.595.616	3,35
2.754.034.331	1.722	3.818.396.468	39	5.105.065.889	33,70	7.746.412.735	51,74	11.272.462.605	45,52	10.681.453.898	-5,24	11.503.758.083	7,70

SİGORTA VE REASÜRANS ŞİRKETLERİNİN KONSOLİDE MALİ KÂR ZARAR TABLOSU 31.12.2022 (TL)

	Elementer Şirketler	Hayat ve Emeklilik Şirketleri	Toplam	Reasürans Şirketleri	Genel Toplam	Genel Toplam
YATIRIM GELİRLERİ	45.723.691.710	9.094.292.934	54.817.984.643	4.072.395.582	58.890.380.225	1.503.981.483
A) FİNANSAL YATIRIMLARDAN ELDE EDİLEN GELİRLER	11.494.736.340	3.995.242.925	15.489.979.265	602.606.571	16.092.585.836	758.587.327
B) FİNANSAL YATIRIMLARIN NAKDE ÇEVİRİLMESİNDEN ELDE EDİLEN KÂRLAR	3.681.395.478	618.106.552	4.299.502.030	344.186.255	4.643.688.285	125.840.067
C) FİNANSAL YATIRIMLARIN DEĞERLEMESİ	10.526.992.594	2.254.884.067	12.781.876.661	322.098.656	13.103.975.317	132.489.182
D) KAMBIYO KÂRLARI	16.649.695.080	1.499.471.053	18.149.166.133	594.305.845	18.743.471.978	312.356.723
E) İŞTİRAKLERDEN GELİRLER	668.171.057	26.164.523	694.335.580	173.412.281	867.747.861	56.120.139
F) BAĞLI ORTAKLIKLAR VE MÜŞTEREK YÖNETİME TABİ TEŞEBBÜSLERDEN GELİRLER	308.910.267	26.517.498	335.427.766	598.440.531	933.868.297	7.140.967
G) ARAZİ, ARSA İLE BİNALARDAN ELDE EDİLEN GELİRLER	1.125.519.801	204.462.034	1.329.981.835	1.137.381.257	2.467.363.092	65.467.063
H) TÜREV ÜRÜNLERDEN ELDE EDİLEN GELİRLER	1.259.440.412	416.956.004	1.676.396.415	297.221.437	1.973.617.852	21.161.148
I) DİĞER YATIRIMLAR	8.830.680	7.250.750	16.081.430	2.742.749	18.824.179	11.275.230
J) HAYAT TEKNİK BÖLÜMÜNDEN AKTARILAN YATIRIM GELİRLERİ	0	45.237.528	45.237.528	0	45.237.528	13.543.638
YATIRIM GİDERLERİ	-41.658.453.023	-1.746.842.451	-43.405.295.474	-3.215.479.812	-46.620.775.286	1.096.465.223
A) YATIRIM YÖNETİM GİDERLERİ - FAİZ DAHİL (-)	-401.606.044	-106.603.164	-508.209.209	-2.002.331	-510.211.540	26.130.866
B) YATIRIMLAR DEĞER AZALIŞLARI (-)	-232.813.286	1.570.336	-231.242.949	-5.579.313	-236.822.263	27.288.413
C) YATIRIMLARIN NAKDE ÇEVİRİLMESİ SONUCUNDA OLUŞAN ZARARLAR (-)	-688.840.358	-109.917.324	-798.757.682	-33.577.571	-832.335.253	39.798.043
D) HAYAT DIŞI TEKNİK BÖLÜMÜNE AKTARILAN YATIRIM GELİRLERİ (-)	-30.686.043.613	-585.239.305	-31.271.282.917	-2.935.216.562	-34.206.499.479	662.025.484
E) TÜREV ÜRÜNLER SONUCUNDA OLUŞAN ZARARLAR (-)	-1.649.106.779	-61.703.339	-1.710.810.118	-132.019.262	-1.842.829.380	37.397.654
F) KAMBIYO ZARARLARI (-)	-6.932.700.404	-243.775.850	-7.176.476.254	-38.987.255	-7.215.463.509	160.172.865
G) AMORTİSMAN GİDERLERİ (-)	-773.871.706	-520.542.782	-1.294.414.488	-36.574.161	-1.330.988.649	134.071.779
H) DİĞER YATIRIM GİDERLERİ (-)	-293.470.833	-120.631.024	-414.101.857	-31.523.357	-445.625.214	9.580.119
DİĞER FAALİYETLERDEN & OLAĞANDIŞI FAALİYETLERDEN GELİR & KÂRLAR-GİDER & ZARARLAR (+/-)	1.000.921.257	270.560.087	1.271.481.344	-129.522.726	1.141.958.618	-100.677.956
A) KARŞILIKLAR HESABI (+/-)	-1.765.685.440	-177.150.947	-1.942.836.387	-156.070.174	-2.098.906.561	-165.607.598
B) REESKONT HESABI (+/-)	-271.556.128	-5.523.599	-277.079.727	-9.520.269	-286.599.996	3.997.190
C) ÖZELLİKLİ SİGORTALAR HESABI (+/-)	6.297.588	2.942.112	9.239.700	0	9.239.700	1.020.713
D) ENFLASYON DÜZELTMESİ HESABI (+/-)	0	0	0	0	0	0
E) ERTELENMİŞ VERGİ VARLIĞI HESABI (+/-)	3.142.763.389	487.303.463	3.630.066.852	26.409.960	3.656.476.812	49.578.706
F) ERTELENMİŞ VERGİ YÜKÜMLÜLÜĞÜ GİDERİ (-)	1.093.533	-18.917.423	-17.823.890	-103.908.015	-121.731.905	4.684.088
G) DİĞER GELİR VE KÂRLAR	166.622.987	89.742.640	256.365.628	101.318.927	357.684.554	71.757.719
H) DİĞER GİDER VE ZARARLAR (-)	-291.595.456	-97.648.719	-389.244.175	-1.576.276	-390.820.451	58.378.447
I) ÖNCEKİ YIL GELİR VE KÂRLARI	23.531.049	4.260.341	27.791.390	14.095.073	41.886.463	3.066.731
J) ÖNCEKİ YIL GİDER VE ZARARLARI (-)	-10.550.266	-14.447.781	-24.998.046	-271.952	-25.269.998	1.428.881
MALİ KÂR VEYA ZARAR	5.066.159.943	7.618.010.570	12.684.170.513	727.393.044	13.411.563.557	306.838.304
A) NET TEKNİK KÂR	5.914.090.024	5.589.668.058	11.503.758.083	1.057.836.951	12.561.595.033	62.021.349
B) YATIRIM GELİRLERİ	45.723.691.710	9.094.292.934	54.817.984.643	4.072.395.582	58.890.380.225	1.503.981.483
C) YATIRIM GİDERLERİ (-)	-41.658.453.023	-1.746.842.451	-43.405.295.474	-3.215.479.812	-46.620.775.286	1.096.465.223
D) DİĞER FAALİYETLERDEN GELEN FARKLAR (-)	1.000.921.257	270.560.087	1.271.481.344	-129.522.726	1.141.958.618	100.677.956
E) ENFLASYON DÜZELTME HESABI	0	0	0	0	0	0
F) BRÜT DÖNEM KÂRI (vergi öncesi)	10.980.249.967	13.207.678.628	24.187.928.596	1.785.229.994	25.973.158.590	368.859.653
G) VERGİ VE DİĞER YÜKÜMLÜLÜKLER (-)	-2.956.460.132	-3.171.396.891	-6.127.857.023	-173.161.049	-6.301.018.072	184.459.781
H) NET DÖNEM KÂRI	8.023.789.836	10.036.281.737	18.060.071.573	1.612.068.945	19.672.140.518	184.399.873

HAYAT DIŐI BRANŐLARIN HASAR/PRİM ORANLARI (%)

	2010	2011	2012	2013	2014	2015	2016	2017	2018	2019	2020	2021	2022
Kaza	19,7	23,4	33,3	22,0	21,5	19,3	21,4	17,3	17,6	12,5	8,7	14,6	12,2
Hastalık/Saęlık	84,3	80,1	72,4	74,8	76,7	75,9	77,8	76,0	76,1	75,4	62,8	74,0	84,9
Kara Araçları	79,2	81,1	75,8	61,9	63,2	71,8	69,3	78,2	83,0	67,0	64,2	88,7	79,5
Raylı Araçlar	-1145,6	26,2	-53,5	-83,8	54,1	52,8	-48,5	45,2	90,4	88,6	-7671	0,1	0,0
Hava Araçları	198,6	-75,0	99,1	373,1	-15,8	98,7	80,6	456,2	337,3	232,9	148,5	122,6	42,6
Su Araçları	45,4	49,5	53,2	99,8	75,1	85,1	51,7	107,0	99,0	122,3	79,6	182,8	91,9
Nakliyat	19,0	33,0	29,6	57,4	28,7	47,2	40,6	57,4	61,3	52,5	60,6	67,1	67,1
Yangın ve Doğal Afetler	33,0	39,6	46,2	31,3	39,2	39,8	39,1	45,2	57,4	37,2	44,9	54,0	68,2
Genel Zararlar	42,1	46,3	41,1	39,1	37,7	49,1	34,4	43,0	44,6	38,7	40,4	59,9	39,6
Kara Araçları Sorumluluk	96,8	85,8	114,1	91,6	96,5	128,9	88,2	92,0	99,3	98,5	87,3	111,4	162,8
Hava Araçları Sorumluluk	24,9	123,1	25,2	-35,2	39,3	4,7	40,0	69,0	149,8	24,5	-22,0	45,9	7,6
Su Araçları Sorumluluk	232,2	40,1	-98,7	31,4	75,7	11,8	48,3	86,3	34,6	87,6	60,2	73,6	69,5
Genel Sorumluluk	94,6	72,4	118,7	175,9	136,7	85,5	128,8	104,9	147,1	149,3	133,1	93,0	56,8
Kredi	-16,0	41,3	66,7	75,7	94,7	198,7	133,2	16,4	82,1	44,9	42,1	11,4	30,5
Kefalet	25,2	91,6	36,0	269,1	188,0	485,4	693,0	183,9	251,0	95,3	139,7	186,4	545,7
Finansal Kayıplar	-6,1	30,6	24,4	29,6	37,6	45,1	13,6	34,2	110,5	40,6	71,5	76,3	140,2
Hukuksal Koruma	-1,0	1,6	0,3	7,8	0,7	0,1	1,8	2,9	0,0	3,6	0,7	1,9	0,8
Destek	-	-0,1	-	-	-	-	-	-	118,0	0,0	0,0	0,3	0,0
Hayat DıŐı Toplam	67,1	65,9	70,9	63,9	64,6	74,4	67,6	71,4	78,8	70,2	66,0	80,5	89,6

SİGORTA VE REASÜRANS ŞİRKETLERİNİN ÖZKAYNAKLARI (1.000 TL)

ÖZKAYNAKLAR	2010		2011		2012		2013		2014		2015	
Ödenmiş Sermaye	5.714.104	%71,48	6.994.817	%80,61	7.426.972	%80,40	8.435.239	%74,02	9.019.025	%68,36	9.387.439	%69,12
Sermaye Yedekleri	610.399	%7,64	776.470	%8,95	667.914	%7,23	688.912	%6,05	722.737	%5,48	712.327	%5,25
Kâr Yedekleri	2.254.749	%28,21	1.925.274	%22,19	2.654.721	%28,74	2.827.891	%24,81	3.731.753	%28,28	4.347.349	%32,01
Geçmiş Yıl K/Z Farkı	-764.328	-%9,56	-1.203.958	-%13,88	-1.389.287	-%15,04	-1.808.908	-%15,87	-1.679.302	-%12,73	-1.246.557	-%9,18
Bilanço Kârı	178.836	%2,24	184.383	%2,12	-122.341	-%1,32	1.252.828	%10,99	1.399.458	%10,61	379.839	%2,80
Toplam	7.993.760	%100,00	8.676.986	%100,00	9.237.978	%100,00	11.395.962	%100,00	13.193.671	%100,00	13.580.397	%100,00

SİGORTA VE EMEKLİLİK ŞİRKETLERİNİN TOPLAM PRİM - GENEL GİDER - TEKNİK KÂR - BİLANÇO KÂRI İLİŞKİSİ (1.000 TL)

	2010	2011	2012	2013	2014	2015
Genel Giderler	1.826.151	2.067.745	2.327.715	2.632.929	2.998.735	3.302.614
Toplam Prim	14.130.276	17.164.672	19.829.487	24.227.730	25.991.818	30.829.179
Teknik Kâr	196.102	258.414	-308.033	1.132.859	1.467.896	151.190
Bilanço Kârı	114.745	329.120	-220.690	1.230.189	1.388.403	249.596
Genel Gider / Toplam Prim (%)	12,92	12,05	11,74	10,87	11,54	10,713
Teknik Kâr / Bilanço Kârı (%)	170,90	78,52	139,58	92,09	105,73	60,57
Teknik Kâr / Toplam Prim (%)	1,39	1,51	-1,55	4,68	5,65	0,49


2016		2017		2018		2019		2020		2021		2022	
9.769.638	%59,99	10.176.202	%47,70	10.617.684	%45,49	11.410.985	%37,03	13.266.864	%34,44	14.777.942	%31,93	20.113.220	%24,84
588.869	%3,62	717.557	%3,36	777.688	%3,33	834.252	%2,71	883.902	%2,29	1.014.821	%2,19	1.952.028	%2,41
4.844.782	%29,75	6.674.972	%31,29	6.163.522	%26,41	9.532.207	%30,93	12.469.029	%32,37	15.028.873	%32,48	34.992.673	%43,21
-1.514.076	-%9,30	28.093	%0,13	67.700	%0,29	1.139.329	%3,70	1.398.852	%3,63	2.692.163	%5,82	4.245.116	%5,24
2.595.934	%15,94	3.738.370	%17,52	5.713.404	%24,48	7.899.403	%25,63	10.503.601	%27,27	12.764.095	%27,58	19.672.141	%24,29
16.285.147	%100,00	21.335.195	%100,00	23.339.999	%100,00	30.816.176	%100,00	38.522.247	%100,00	46.277.894	%100,00	80.976.177	%100,00

2016	2017	2018	2019	2020	2021	2022
3.784.143	4.394.119	5.200.339	6.124.729	7.076.686	8.814.787	16.788.117
40.488.784	46.579.016	54.663.216	69.254.852	82.583.800	104.901.511	244.486.702
2.754.034	3.818.396	5.105.066	7.746.413	11.272.463	10.681.454	12.561.595
2.461.809	3.624.356	5.388.819	7.416.335	10.053.480	11.933.354	19.672.141
9,346	9,434	9,513	8,844	8,569	8,403	6,867
111,87	105,35	94,73	104,451	112,125	89,509	63,855
6,80	8,20	9,34	11,185	13,650	10,182	5,138



31.12.2022 İTİBARI İLE ŞİRKETLERE VE BRANŞLARA GÖRE PRİM ÜRETİMLERİ (TL)

Şirket Adı	Kaza	Hastalık/Sağlık	Kara Araçları	Raylı Araçlar			Su Araçları	Nakliyat	Yangın ve Doğal Afetler		Genel Zararlar
				Hava Araçları							
Chubb European Group SE Merkezi											
Fransa Türkiye İstanbul Şubesi	61.342.800	2.377.000	0	0	0	0	69.331.655	328.137.340	491.828.285		
Aksigorta AŞ	141.277.206	1.107.320.795	3.479.076.162	0	72.986.479	128.005.473	299.623.003	2.696.775.340	981.102.356		
Allianz Sigorta AŞ	148.624.769	10.964.562.421	4.629.319.409	0	4.856.774	98.382.584	189.382.867	1.566.677.865	488.641.669		
Anadolu Anonim Türk Sigorta Şirketi	365.394.038	2.354.907.052	6.523.826.125	0	216.839.448	725.847.794	578.655.983	4.170.647.897	1.492.254.019		
Ankara Anonim Türk Sigorta Şirketi	18.610.345	295.428.817	447.889.357	0	0	8.123.867	8.184.000	175.866.118	74.428.641		
Atradius Crédito y Caucción S.A. de Seguros y Reaseguros, İstanbul Şubesi	0	0	0	0	0	0	0	0	0		
Unico Sigorta AŞ	21.622.454	352.483.945	1.025.673.330	0	14.667.386	4.474.844	53.504.120	161.262.915	102.904.292		
Axa Sigorta AŞ	140.741.181	1.683.100.921	3.419.735.656	0	3.049.309	23.827.488	242.069.070	2.506.043.534	818.990.033		
BNP Paribas Cardif Sigorta AŞ	50.184.868	66	0	0	0	0	0	0	1.080.243.365		
Coface Sigorta AŞ	0	0	0	0	0	0	0	0	0		
Corpus Sigorta AŞ	9.965.173	113.276	119.255.247	0	6.689.539	83.342.310	41.044.428	263.791.163	225.902.326		
VHV Allgemeine Sigorta AŞ	11.049.816	2.861.062	0	0	830.007	1.611.944	25.861.417	230.015.327	232.806.739		
Euler Hermes Sigorta AŞ	0	0	0	0	0	0	0	0	0		
Eureko Sigorta AŞ	98.045.557	248.763.150	1.349.135.631	0	12.577.692	54.466.743	94.881.470	1.626.932.507	672.714.463		
Generali Sigorta AŞ	7.396.697	22.762.218	183.321.687	0	2.819.879	224.328	6.166.565	145.865.593	51.149.131		
Groupama Sigorta AŞ	37.312.754	606.106.321	1.861.242.413	0	0	46.433.476	66.038.811	549.100.942	364.562.092		
Türkiye Sigorta AŞ	1.526.516.755	1.324.750.846	2.354.567.189	0	245.345.572	224.446.398	133.315.592	4.103.492.303	7.335.342.686		
HDI Sigorta AŞ	157.377.543	344.345.698	6.338.700.725	0	0	80.075.467	739.989.143	1.510.047.130	799.288.280		
Bereket Sigorta AŞ	31.872.906	17.397.187	691.315.196	0	0	16.969.470	58.846.499	540.141.189	2.340.957.049		
Magdeburger Sigorta AŞ	24.539.032	72.337.303	260.975.381	0	364.231	1.073.332	17.186.624	44.271.982	11.513.685		
Mapfre Sigorta AŞ	19.558.380	1.784.724.127	930.777.626	0	321.067	70.427.091	170.528.759	1.053.300.467	662.739.277		
Neova Katılım Sigorta AŞ	251.479.550	61.470.486	1.430.984.725	0	9.678.120	273.256	12.720.525	653.862.797	360.522.938		
Orient Sigorta AŞ	837.469	1.482.088	257.718.761	0	1.509.143	33.131	9.583.622	58.849.708	12.939.737		
Ray Sigorta AŞ	29.799.409	148.445.619	1.349.734.847	0	1.450.588	50.635.809	239.154.167	1.387.508.976	724.714.658		
Şeker Sigorta AŞ	47.632.344	32.274.668	36.126.494	0	0	1.228.298	12.569.822	90.079.908	55.250.469		
Sompo Sigorta AŞ	31.668.514	489.725.305	3.539.145.549	0	0	56.443.143	158.564.145	1.243.254.664	686.743.154		
Doğa Sigorta AŞ	45.300.485	237.322.556	773.969.877	0	1.090.410	35.830	207.097.858	659.742.646	185.456.953		
Koru Sigorta AŞ	3.696.219	14.613.037	188.679.665	0	0	21.634	14.095.528	82.933.822	42.613.988		
Gulf Sigorta AŞ	33.643.182	77.452.751	51.484.048	0	0	9.295.005	112.309.899	335.137.280	1.124.335.664		
Türk Nippon Sigorta AŞ	44.382.366	608.108.183	411.780.544	0	0	19.532	21.262.583	138.874.027	59.885.765		
Türk PGI Sigorta AŞ	0	0	0	0	0	490.236.069	0	0	0		
Zurich Sigorta AŞ	31.616.809	196.729.958	572.638.843	0	0	8.039.789	106.716.919	597.530.013	169.827.490		
Ethica Sigorta AŞ	14.224.332	82.285.379	170.782.585	0	0	10	25	117.917.813	12.850.135		
Quick Sigorta AŞ	1.712.124	47.007.630	24.604.876	0	5.332.421	1.524.030	101.905.599	152.739.763	136.475.255		
SS Atlas Karşılıklı Sigorta Kooperatifi	13.103.794	0	339.621.715	0	0	1.371	18.646.189	14.747.142	1.549.763		
SS TMT Karşılıklı Sigorta Kooperatifi	1.654.294	0	81.402.895	0	0	0	-30.287	0	0		
Ana Sigorta AŞ	9.599.163	41.966.528	161.669.731	0	0	0	154.351	16.807.414	14.933.636		
Gri Sigorta AŞ	13.914.119	0	384.862.117	0	0	0	0	50.955.670	93.041.372		
Arex Sigorta AŞ	8.331.177	137.511.574	48.538.286	0	34.839.604	2.687.370	13.013.116	50.337.643	34.282.808		
Prive Sigorta AŞ	118.196	33.110	9.251.627	0	0	137.274	10	7.224.032	1.693.080		
Hepiyi Sigorta AŞ	83.187.094	26.056.188	302.214.867	0	0	0	0	2.433	0		
Aveon Global Sigorta AŞ	8.290.774	15.897.928	599.284.403	0	0	21.524	25.172	18.635.866	10.155.936		
AcnTURK Sigorta AŞ	2.701.226	0	264.148.396	0	0	0	4.703.403	4.072.146	350.689		
Emaa Sigorta AŞ	7	449.044.438	0	0	0	0	0	15	0		
Bupa Acıbadem Sigorta AŞ	-227	5.326.016.452	0	0	0	0	0	0	0		
BNP Paribas Cardif Hayat Sigorta AŞ	7.371.084	184	0	0	0	0	0	0	0		
Demir Sağlık ve Hayat Sigorta AŞ	575.483	482.017.158	0	0	0	0	0	0	0		
Mapfre Yaşam Sigorta AŞ	388.152	-4.172	0	0	0	0	0	0	0		
Viennalife Emeklilik ve Hayat AŞ	346.516	6.534.932	0	0	0	0	0	0	0		
Allianz Hayat ve Emeklilik AŞ	1.268.753	0	0	0	0	0	0	0	0		
Allianz Yaşam ve Emeklilik AŞ	1.859.428	0	0	0	0	0	0	0	0		
Anadolu Hayat Emeklilik AŞ	1.149.093	0	0	0	0	0	0	0	0		
Bereket Emeklilik ve Hayat AŞ	49.647.278	22.799.978	0	0	0	0	0	0	0		
AgeSA Emeklilik ve Hayat AŞ	76.988.184	0	0	0	0	0	0	0	0		
Axa Hayat ve Emeklilik AŞ	197.310	0	0	0	0	0	0	0	0		
BNP Paribas Cardif Emeklilik AŞ	40.965.015	0	0	0	0	0	0	0	0		
Cigna Finans Emeklilik ve Hayat AŞ	165.199.801	99.690.996	0	0	0	0	0	0	0		
Fiba Emeklilik ve Hayat AŞ	243.054.270	10.783.180	0	0	0	0	0	0	0		
Garanti Emeklilik ve Hayat AŞ	2.148	9.660.526	0	0	0	0	0	0	0		
Groupama Hayat AŞ	2.402.176	0	0	0	0	0	0	0	0		
NN Hayat ve Emeklilik AŞ	7.713.036	56.101.812	0	0	0	0	0	0	0		
Katılım Emeklilik ve Hayat AŞ	41.287.176	192.857.069	0	0	0	0	0	0	0		
Metlife Emeklilik ve Hayat AŞ	507.168.278	767.573	0	0	0	0	0	0	0		
Türkiye Hayat ve Emeklilik AŞ	16.553.323	0	0	0	0	0	0	0	0		
Toplam	4.712.461.198	30.058.995.323	44.613.455.985	0	635.247.669	2.188.365.684	3.827.102.652	27.353.583.386	21.954.991.879		
Milli Reasürans TAŞ	47.687.465	3.245.708	31.994.927	0	2.176.982	221.972.203	250.395.505	2.828.343.792	1.087.398.142		
VHV Reasürans AŞ	3.073.040	0	0	0	0	12.232.831	53.867.470	364.223.025	135.776.057		
Türk Reasürans AŞ	20.081.538	78.567	4.723.961	0	1.507.905	39.769.957	89.015.691	1.013.190.647	2.541.088.887		
Genel Toplam	4.783.303.241	30.062.319.599	44.650.174.873	0	638.932.556	2.462.340.676	4.220.381.318	31.559.340.850	25.719.254.964		

Kara Araçları Sorumluluk	Hava Araçları Sorumluluk	Su Araçları Sorumluluk	Genel Sorumluluk	Kredi	Kefalet	Finansal Kayıplar	Hukuksal Koruma	Destek	Hayat Dışı Toplam	Hayat	Genel Toplam
0	0	0	608.426.698	0	19.137.818	78.945.824	0	0	1.659.527.420	0	1.659.527.420
3.133.723.355	187.846.933	0	808.500.012	7.844.868	28.320.949	486.883.426	4.150.592	0	13.563.436.949	0	13.563.436.949
3.807.460.475	17.480.021	0	285.376.712	472.661	0	103.720.552	2.714.583	0	22.307.673.363	0	22.307.673.363
6.054.813.419	129.561.523	0	703.387.319	16.244.276	53.243.512	287.692.292	82.515.491	0	23.755.830.190	0	23.755.830.190
2.134.073.264	0	0	48.910.625	0	5.550.225	60.473	10.509.617	0	3.227.635.350	0	3.227.635.350
0	0	0	0	195.901.897	0	0	0	0	195.901.897	0	195.901.897
1.164.499.621	4.163.865	0	47.682.135	-1.321.791	249.082	9.882.680	39.997.935	0	3.001.746.814	0	3.001.746.814
3.644.460.996	0	0	648.076.697	4.749.180	7.428.580	140.338.785	16.212.857	0	13.298.824.286	0	13.298.824.286
0	0	0	2.737.520	0	0	18.675.346	63.387	0	1.151.904.551	0	1.151.904.551
0	0	0	0	375.361.957	0	0	0	0	375.361.957	0	375.361.957
1.431.460.232	54.582	0	203.388.227	0	724.357	19.409.670	0	0	2.405.140.530	0	2.405.140.530
0	7.285.441	0	93.880.308	10.474.658	294.181	29.554.685	81.501	0	646.607.085	0	646.607.085
0	0	0	0	286.928.502	27.226.155	0	0	0	314.154.657	0	314.154.657
447.993.374	13.230.616	0	111.777.309	4.871.017	1.476	99.239.111	4.737.213	0	4.839.367.330	0	4.839.367.330
224.747.883	1.040.771	0	16.306.080	0	253.215	411	352.766	0	662.407.224	0	662.407.224
604.181.316	0	0	19.696.714	0	465.020	33.457.347	3.426.764	0	4.192.023.970	0	4.192.023.970
6.649.847.001	525.218.409	0	505.014.599	58.192.308	26.043.102	40.879.172	120.450.741	0	25.173.422.675	0	25.173.422.675
3.179.648.197	0	0	300.270.973	0	10.639.853	94.333.559	268.844.812	0	13.823.561.381	0	13.823.561.381
1.018.917.221	0	0	84.337.485	248.995	10.691.129	14.009.083	43.078.241	0	4.868.781.650	0	4.868.781.650
336.402.095	697.340	0	6.187.603	0	651	910.204	1.198.505	0	777.657.968	0	777.657.968
1.140.935.335	167.288	0	164.680.366	0	3.772.480	8.640.814	1.612.153	0	6.012.185.230	0	6.012.185.230
2.796.916.841	-22.152	0	60.337.284	0	18.899.712	5.636.300	31.010.786	0	5.693.771.168	0	5.693.771.168
-462	0	0	3.904.869	0	48.585	2.286.026	906.864	0	350.099.541	0	350.099.541
1.814.661.658	331.763	0	272.589.112	2.347.652	5.363.410	109.512.340	12.520.086	0	6.148.770.094	0	6.148.770.094
520.442.886	0	0	3.969.051	67.780	0	4.636.197	24.708	0	804.302.625	0	804.302.625
3.564.329.432	0	1.048.885	191.261.949	0	40.214.342	62.231.329	20.373.614	233.160	10.085.237.185	0	10.085.237.185
2.533.687.233	354	0	58.100.451	0	4.898.642	15.936.763	3.486.428	0	4.726.126.486	0	4.726.126.486
843.956.525	0	0	46.294.764	0	2.187.672	2.956	2.528.662	0	1.241.624.472	0	1.241.624.472
597	6.448.086	2.477.557	311.018.093	0	16.869.113	80.362.778	0	0	2.160.834.054	0	2.160.834.054
532.533.892	0	0	41.906.089	0	155.377	0	0	0	1.858.908.358	0	1.858.908.358
0	0	234.321.457	0	0	0	0	0	0	724.557.526	0	724.557.526
503.048.796	0	0	222.635.940	0	4.801.651	10.965.284	2.863.873	0	2.427.415.365	0	2.427.415.365
2.412.923.090	0	15	2.068.807	0	156.898	0	2.984.678	0	2.816.193.767	0	2.816.193.767
5.808.904.870	11.161.390	0	35.779.284	0	13.225.641	2.728.984	8.662.071	439.452.281	6.791.216.220	0	6.791.216.220
0	0	0	0	0	793.880	31.070	6.332.509	0	394.827.432	0	394.827.432
0	0	0	0	0	0	0	576.064	0	83.602.966	0	83.602.966
349.158.559	0	0	869.570	0	10.488	0	113.114	0	595.282.553	0	595.282.553
0	0	0	6.066.806	0	0	0	0	0	548.840.084	0	548.840.084
0	0	0	38.524.390	0	47.523.968	58.762	25.834.311	0	441.483.008	0	441.483.008
0	50	0	2.264.426	0	689	189.004	87.024	0	20.998.521	0	20.998.521
973.616.614	0	0	726.131	0	0	0	87454	249.956	1.386.140.736	0	1.386.140.736
0	0	0	972.610	0	0	48	1.622.849	0	654.907.108	0	654.907.108
0	0	0	709.482	0	0	7	817.923	0	277.503.271	0	277.503.271
0	0	0	479.731	0	0	0	0	0	449.524.190	0	449.524.190
0	0	0	0	0	0	0	0	0	5.326.016.225	9.584	5.326.025.808
0	0	0	0	0	0	0	0	0	737.269	723.646.373	731.017.642
0	0	0	0	0	0	0	0	0	482.592.641	375.302	482.967.943
0	0	0	0	0	0	0	0	0	383.979	128.463.395	128.847.375
0	0	0	0	0	0	0	0	0	6.881.448	3.478.136.404	3.485.017.852
0	0	0	0	0	0	0	0	0	1.268.753	316.068.510	317.337.262
0	0	0	0	0	0	0	0	0	1.859.428	3.027.380.045	3.029.239.473
0	0	0	0	0	0	0	0	0	1.149.093	3.520.922.220	3.522.071.313
0	0	0	0	0	0	0	0	0	72.447.256	531.768.874	604.216.131
0	0	0	0	0	0	0	0	0	76.988.184	3.639.920.891	3.716.909.075
0	0	0	0	0	0	0	0	0	197.310	46.478.303	46.675.613
0	0	0	0	0	0	0	0	0	40.965.015	713.608.161	754.573.175
0	0	0	0	0	0	0	0	0	264.890.797	2.089.218.821	2.354.109.618
0	0	0	0	0	0	0	0	0	253.837.450	856.691.593	1.110.529.043
0	0	0	0	0	0	0	0	0	9.662.674	2.579.556.400	2.589.219.074
0	0	0	0	0	0	0	0	0	2.402.176	38.076.151	40.478.327
0	0	0	0	0	0	0	0	0	63.814.848	194.354.028	258.168.876
0	0	0	0	0	0	0	0	0	234.144.245	106.317.987	340.462.233
0	0	0	0	0	0	0	0	0	507.935.852	2.005.416.967	2.513.352.819
0	0	0	0	0	0	0	0	0	16.553.323	6.861.888.430	6.878.441.753
57.627.344.315	904.666.282	237.847.914	5.959.116.222	962.383.961	349.191.855	1.761.211.281	720.780.175	439.935.396	204.306.681.178	30.858.298.439	235.164.979.616
97.854.623	0	0	184.780.270	2.164.239	4.914.540	33.740.140	719.895	0	4.797.388.432	11.041.605	4.808.430.037
0	0	0	37.639.603	2.164.239	72.739	27.614.041	0	0	636.663.045	0	636.663.045
826.868	15.903	0	80.578.257	57.840.366	666.303	26.963.607	281.132	0	3.876.629.588	0	3.876.629.588
57.726.025.806	904.682.184	237.847.914	6.262.114.352	1.024.552.806	354.845.437	1.849.529.070	721.781.201	439.935.396	213.617.362.243	30.869.340.044	244.486.702.287



İLETİŞİM



EK: SİGORTA, REASÜRANS VE EMEKLİLİK ŞİRKETLERİNİN İSİM VE ADRESLERİ

ACNTURK SİGORTA AŞ	Esentepe Mah. Büyükdere Cad. Maya Akar Center C Blok No: 102/1, 34394 Şişli/İstanbul	Tel: 0212 216 91 21 www.acnturk.com.tr
AGESA EMEKLİLİK VE HAYAT AŞ	İçerenköy Mah. Umut sok. Quick Tower Sitesi No: 10-12/9 Kat: 1, 34752 Ataşehir/İstanbul	Tel: 0216 633 33 33 www.agesa.com.tr
AKSİGORTA AŞ	Poligon Cad. Buyaka 2 Sitesi. No: 8 Kule: 1 Kat: 0-6 34771 Ümraniye/İstanbul	Tel: 0216 280 88 88 Faks: 0216 280 88 00 www.aksigorta.com.tr
ALLIANZ SİGORTA AŞ	Allianz Tower Küçükbakkalköy Mah. Kayışdağı Cad. No: 1 34750 Ataşehir/İstanbul	Tel: 0216 556 66 66 Faks: 0216 556 67 77 www.allianz.com.tr
ALLIANZ HAYAT VE EMEKLİLİK AŞ	Allianz Tower Küçükbakkalköy Mah. Kayışdağı Cad. No: 1 34750 Ataşehir/İstanbul	Tel: 0216 556 66 66 Faks: 0216 556 67 77 www.allianz.com.tr
ALLIANZ YAŞAM VE EMEKLİLİK AŞ	Allianz Tower Küçükbakkalköy Mah. Kayışdağı Cad. No: 1 34750 Ataşehir/İstanbul	Tel: 0216 556 66 66 Faks: 0216 556 67 77 www.allianz.com.tr
ANA SİGORTA AŞ	Reşitpaşa Mah. Eski Büyükdere Cad. Park Plaza No: 14 İç Kapı No: 21 SARIYER/İSTANBUL	Tel: 0212 217 77 60 www.anasigorta.com.tr
ANADOLU ANONİM TÜRK SİGORTA ŞİRKETİ	Rüzgarlıbahçe Mah. Kavak Sok. No: 31 34805 Kavacık/İstanbul	Tel: 0850 744 0 744 Faks: 0850 744 0 745 www.anadolusigorta.com.tr
ANADOLU HAYAT VE EMEKLİLİK AŞ	Levent Mah. Meltem Sok. No: 10 İş Kuleleri Kule: 2 Kat: 16-20 34330 Beşiktaş/İstanbul	Tel: 0212 317 70 70 Faks: 0212 317 70 77 www.anadoluhayat.com.tr
ANKARA ANONİM TÜRK SİGORTA ŞİRKETİ	Kozyatağı Mah. Sarı Kanarya Sok. K2 Plaza No: 14 Kat: 8-9 34742 Kadıköy/İstanbul	Tel: 0216 665 85 00 Faks: 0212 310 46 46 www.ankarasigorta.com.tr
AREX SİGORTA AŞ	Kavacık Mahallesi Elbistan Sokak Calinos Blok No: 6/2 Beykoz/İstanbul	Tel: 0216 362 00 13 www.arexigorta.com
ATLAS MUTUEL SİGORTA (S.S. ATLAS SİGORTA KOOPERATİFİ)	Akdeniz Mah. Halit Ziya Bulvarı 1353 Sok. No: 2 Kat: 3 Konak/İzmir	Tel: 0 232 489 69 49 Faks: 0 232 489 69 50 www.atlasmutuel.com.tr
ATRADIUS CRÉDITO Y CAUCIÓN S. A. DE SEGUROS Y REASEGUROS MERKEZİ İSPANYA TÜRKİYE İSTANBUL ŞUBESİ	Büyükdere Cad. Kırgülü Sok. Metrocity İş Merkezi No: 4 Kat: 1/B 34330 Şişli/İstanbul	Tel: 0212 386 28 00 Faks: 0212 272 26 94 www.atradius.com.tr
AVEON GLOBAL SİGORTA AŞ	19 Mayıs Mah. 19 Mayıs Cad. Nova Baran Plaza No: 4 Kat: 12, 34360 Şişli/İstanbul	Tel: 0212 334 24 24 www.aveonglobalsigorta.com
AXA SİGORTA AŞ	Meclis-i Mebusan Cad. No: 15 Salıpazarı 34427 Beyoğlu/İstanbul	Tel: 0212 334 24 24 Faks: 0212 252 15 15 www.axasigorta.com.tr
AXA HAYAT VE EMEKLİLİK AŞ	Meclis-i Mebusan Cad. No: 15 Salıpazarı 34427 Beyoğlu/İstanbul	Tel: 0212 334 24 24 Faks: 0212 252 15 15 www.axahayatemeklilik.com.tr
BEREKET EMEKLİLİK VE HAYAT AŞ	Saray Mah. Dr. Adnan Büyükdeniz Cad. No: 8 34768 Ümraniye/İstanbul	Tel: 0216 635 44 44 Faks: 0212 381 79 00 www.bereket.com.tr
BEREKET KATILIM HAYAT AŞ	Saray Mah. Dr. Adnan Büyükdeniz Cad. No: 8 34768 Ümraniye/İstanbul	Tel: 0216 635 44 44 Faks: 0212 381 79 00 www.bereket.com.tr
BEREKET KATILIM SİGORTA AŞ	Saray Mah. Dr. Adnan Büyükdeniz Cad. No: 8 34768 Ümraniye/İstanbul	Tel: 0216 635 44 44 Faks: 0212 381 79 00 www.bereket.com.tr
BEREKET SİGORTA AŞ	Saray Mah. Dr. Adnan Büyükdeniz Cad. B Blok No: 8 Kat: 1-2 34768 Ümraniye/İstanbul	Tel: 0216 633 71 00 Faks: 0216 631 84 48 www.isiksigorta.com
BNP PARIBAS CARDIF EMEKLİLİK AŞ	Meclis-i Mebusan Cad. No: 57 34427 Fındıklı/İstanbul	Tel: 0212 319 32 00 Faks: 0212 252 42 72 www.bnpparibascardif.com.tr
BNP PARIBAS CARDIF HAYAT SİGORTA AŞ	Meclis-i Mebusan Cad. No: 57 34427 Fındıklı/İstanbul	Tel: 0212 319 32 00 Faks: 0212 252 42 72 www.bnpparibascardif.com.tr
BNP PARIBAS CARDIF SİGORTA AŞ	Meclis-i Mebusan Cad. No: 57 34427 Fındıklı/İstanbul	Tel: 0212 319 32 00 Faks: 0212 252 42 72 www.bnpparibascardif.com.tr
BUPA ACIBADEM SİGORTA AŞ	Küçükbakkalköy Mah. Başar Sok. No: 20 34750 Ataşehir/İstanbul	Tel: 0216 571 55 55 Faks: 0216 571 55 56 www.bupaacibadem.com.tr

CHUBB EUROPEAN GROUP LIMITED TÜRKİYE ŞUBESİ	Esentepe Mah. Büyükdere Cad. Maya Akar Center/B No: 100-102 Kat: 5 34394 Şişli/İstanbul	Tel: 0212 306 39 00 Faks: 0212 306 39 01 www.chubb.com
CIGNA SAĞLIK HAYAT VE EMEKLİLİK AŞ	Barbaros Mah. Kardelen Sok. Palladium Tower No: 2 Kat: 28-29 34746 Ataşehir/İstanbul	Tel: 0216 468 03 00 Faks: 0216 368 74 16 www.cignafinans.com.tr
COFACE SİGORTA AŞ	Büyükdere Cad. Yapı Kredi Plaza B Blok K: 6 Levent 34330 Beşiktaş/İstanbul	Tel: 0212 385 99 00 Faks: 0212 269 39 10 www.coface.com.tr
CORPUS SİGORTA AŞ	Veko Giz Plaza Maslak Meydan Sk. No: 3 Kat: 19 34485 Maslak Sarıyer/ İstanbul	Tel: 0850 737 70 70 Faks: 0212 217 23 00 www.corpussigorta.com.tr
DEMİR SAĞLIK VE HAYAT SİGORTA AŞ	Büyükdere Cad. Özsezen İş Merkezi No: 124/B K: 7 34394 Esentepe/İstanbul	Tel: 0212 288 68 51 Faks: 0212 274 65 85 www.demirhayat.com.tr
DOĞA SİGORTA AŞ	Büyükdere Cad. Spine Tower No: 243 34398 Maslak/İstanbul	Tel: 0212 212 36 42 Faks: 0212 212 36 44 www.dogasigorta.com
EMAA SİGORTA AŞ	Altunizade, Ofyon İş Merkezi, Mahir İz Cd. 13/2 İç Kapı No: 3, 34662 Üsküdar/ İstanbul	Tel: 0212 237 03 37 Faks: 0850 885 05 62 www.emaasigorta.com.tr
ETHICA SİGORTA AŞ	Barbaros Mah. Mor Sümbül Sok. Worldwide Business Center No: 9 Kat: 13 34746 Ataşehir/İstanbul	Tel : 0216 362 99 99 www.ethicasigorta.com
EULER HERMES SİGORTA AŞ	Büyükdere Cad. No: 100-102 Maya Akar Center Kat: 7 34394 Esentepe/ İstanbul	Tel: 0212 290 76 10 Faks: 0212 290 76 11 www.eulerhermes.com.tr
EUREKO SİGORTA AŞ	Altunizade Mah. Ord. Prof. Dr. Fahrettin Kerim Gökay Cad. No: 20 34662 Üsküdar/İstanbul	Tel: 0850 222 66 60 Faks: 0216 474 22 90 www.eurekosigorta.com.tr
FİBA EMEKLİLİK VE HAYAT AŞ	Sarıkanarya Sok. No: 16 Yolbulan Plaza B Blok K: 5 34742 Kozyatağı/İstanbul	Tel: 0216 665 28 00 Faks: 0216 665 28 01 www.fibaemeklilik.com.tr
GARANTİ BBVA EMEKLİLİK VE HAYAT AŞ	Mete Cad. No: 30 34437 Taksim/İstanbul	Tel: 0212 219 40 90 Faks: 0212 219 40 94 www.garantibbvaemeklilik.com.tr
GENERALİ SİGORTA AŞ	Barbaros Plaza Emirhan Cad. No: 113 Kat: 12-13-14 Dikilitaş 34349 Beşiktaş/ İstanbul	Tel: 0212 705 45 45 Faks: 0212 243 00 13 www.generalı.com.tr
GRİ SİGORTA AŞ	Karacaoğlan Mah. 6166 Sok. No: 32/1 Bornova - İZMİR	Tel: 0850 255 28 28 www.grisigorta.com.tr
GROUPAMA SİGORTA AŞ	Maslak Mah. Eski Büyükdere Cad. No: 3-5 Link Plaza 34485 Sarıyer/İstanbul	Tel: 0212 367 67 67 Faks: 0212 367 68 68 www. groupama.com.tr
GROUPAMA HAYAT AŞ	Maslak Mah. Eski Büyükdere Cad. No: 3-5 Link Plaza 34485 Sarıyer/İstanbul	Tel: 0212 367 67 67 Faks: 0212 367 68 68 www. groupama.com.tr
GULF SİGORTA AŞ	Saray Mah. Dr Adnan Büyükdere Cad. No: 4 K: 4-5 Akkom Ofis Park Ümraniye/İstanbul	Tel: 0216 400 24 00 Faks: 0216 575 97 77 www. gulfsigorta.com.tr
HDI SİGORTA AŞ	Sahrayıcedit Mah. Batman Sokak HDI Sigorta Binası, No: 6 34734 Kadıköy/ İstanbul	Tel: 0216 600 60 00 Faks: 0216 600 60 10 www.hdisigorta.com.tr
HEPİYİ SİGORTA AŞ	Fatih Sultan Mehmet, Poligon Cad. Buyaka 2 Sitesi 1 Blok No: 8A Kat: 21, 34771 Ümraniye/İstanbul	Tel: 0850 665 63 63 www.hepiyi.com.tr
KATILIM EMEKLİLİK VE HAYAT AŞ	Saray Mah. Dr. Adnan Büyükdere Cad. No: 2 Akkom Ofis Park-Kelif Plaza Kat: 2 34742 Ümraniye/İstanbul	Tel: 0216 999 81 00 Faks: 0216 692 11 22 www.katilimemeklilik.com.tr
KORU SİGORTA AŞ	19 Mayıs Mah. İnönü Cad. Ali İhsan Tüzün İş Merkezi No: 96 Kat: 4 -5-6 34742 Kadıköy/İstanbul	Tel: 0216 465 73 53 Faks: 0216 465 73 55 www.korusigorta.com.tr
MAGDEBURGER SİGORTA AŞ	Saray Mah. Dr. Adnan Büyükdere Cad. Akkom Ofispark Sitesi 2. Blok K: 12 No: 4/25-26 34742 Ümraniye/İstanbul	Tel: 444 26 24 www.magdeburger.com.tr
MAPFRE SİGORTA AŞ	Fulya Mah. Büyükdere Cad. Torun Center, No: 74/D Şişli/İstanbul	Tel: 0212 334 90 00 Faks: 0212 334 90 19 www.mapfre.com.tr
MAPFRE YAŞAM SİGORTA AŞ	Fulya Mah. Büyükdere Cad. Torun Center, No: 74/D-109 Şişli/İstanbul	Tel: 0212 334 62 00 Faks: 0212 334 62 00 www.mapfre.com.tr

EK: SİGORTA, REASÜRANS VE EMEKLİLİK ŞİRKETLERİNİN İSİM VE ADRESLERİ

METLIFE EMEKLİLİK VE HAYAT AŞ	Kavacık Ticaret Merkezi Rüzgarlıbahçe Mah. Kavak Sok. B Blok No: 18 Kavacık 34805 Beykoz/İstanbul	Tel: 0216 538 91 00 Faks: 0216 538 94 94 www.metlife.com.tr
NEOVA KATILIM SİGORTA AŞ	Kozyatağı Mah. Saniye Ermutlu Sok. No: 6 Şaşmaz Plaza Kat 3-5-12 34742 Kadıköy / İstanbul	Tel: 0216 665 55 55 Faks: 0216 665 55 99 www.neova.com.tr
NN HAYAT VE EMEKLİLİK AŞ	Maslak Mah. Sümer Sok. Maslak Office Building No: 4/92 34485 Sarıyer / İstanbul	Tel: 0212 334 05 00 Faks: 0212 346 38 25 www.nnhayatemeklilik.com.tr
ORIENT SİGORTA AŞ	Değirmen Sok. No: 18 Nida Kule Kat: 4 Kozyatağı Kadıköy/İstanbul	Tel: 0216 999 80 50 Faks: 0216 999 91 90 www.orientsigorta.com.tr
PRİVE SİGORTA AŞ	12.Kat, Torun Center, Şişli/İstanbul	Tel: 0212 227 10 10 www.privesigorta.com
QUICK SİGORTA AŞ	Maslak Meydan Sok. Veko Giz Plaza No: 3 Kat 5 34485 Sarıyer/İstanbul	Tel: 0850 755 17 55 Faks: 0212 290 30 30 www.quicksigorta.com
RAY SİGORTA AŞ	Cumhuriyet Mah. Haydar Aliyev Cad. No: 28 Tarabya 34457 Sarıyer/İstanbul	Tel: 0212 363 25 00 Faks: 0212 299 48 49 www.raysigorta.com.tr
SOMPO SİGORTA AŞ	Rüzgarlıbahçe Mah. Cumhuriyet Cad. Acarlar İş Merkezi No: 10 C Blok 34805 Beykoz/İstanbul	Tel: 0216 538 60 00 Faks: 0216 538 62 90 www.somposigorta.com.tr
ŞEKER SİGORTA AŞ	Esentepe Mah. Büyükdere Cad. Metrocity A-Blok Apt. No: 171 A/2 34394 Şişli/İstanbul	Tel: 0212 373 83 00 Faks: 0212 373 83 83 www.sekersigorta.com.tr
TMT SİGORTA S.S. TÜM MOTORLU TAŞIYICILAR KARŞILIKLI SİGORTA KOOPERATİFİ	Kozyatağı Mahallesi Saniye Ermutlu Sokak Şaşmaz Plaza No: 6/2 Kadıköy/İstanbul	Tel: 0216 464 00 64 www.tmtsigorta.com.tr
TÜRK P & I SİGORTA AŞ	Muhittin Üstündağ Cad. No: 21 Koşuyolu 34718 Kadıköy/İstanbul	Tel: 0850 420 81 36 Faks: 0216 545 03 01 www.turkpandi.com
TÜRK NİPPON SİGORTA AŞ	Altunizade Mah. Mahir İz Cad. No: 24 34662 Üsküdar/İstanbul	Tel: 0216 554 11 00 Faks: 0216 554 11 11 www.turknippon.com
TÜRKİYE SİGORTA AŞ	Büyükdere Cad. Güneş Plaza No: 110 34394 Esentepe/İstanbul	Tel: 0212 355 65 65 Faks: 0212 355 64 64 www.turkiyesigorta.com.tr
TÜRKİYE HAYAT EMEKLİLİK AŞ	Levent Mah. Çayır Çimen Sokak, No: 7 Levent 34330 Beşiktaş/İstanbul	Tel: 0212 310 37 24 Faks: 0212 310 39 91 www.turkiyesigorta.com.tr
UNICO SİGORTA AŞ	Merdivenköy Mah. Bora Sok. No: 1 Nida Kule Göztepe İş Merkezi Kat: 22-24 34732 Kadıköy/İstanbul	Tel: 0850 222 28 00 Faks: 0216 326 94 52 www.unicosigorta.com.tr
VHV ALLGEMEINE SİGORTA AŞ	Altunizade Mahallesi Kısıklı Caddesi Sarkuysan Ak İş Merkezi 4/B Daire 7, 34662 Üsküdar/İstanbul	Tel: 0216 559 19 00 www.vhvsigorta.com.tr
VIENNALIFE INSURANCE GROUP	Kozyatağı Mah. Sarı Kanarya Sokak K2 Plaza No: 14 Kat: 2-5-6 Kadıköy/İstanbul	Tel: 0216 579 79 79 www.viennialife.com.tr
ZURICH SİGORTA AŞ	Maslak Mah. Eski Büyükdere Cad. No: 27 Orjin Maslak İş Merkezi Kat.12-13 34398 Sarıyer/İstanbul	Tel: 0212 393 16 00 Faks: 0212 292 87 61 www.zurichsigorta.com.tr
MİLLİ REASÜRANS TAŞ	Maçka Cad. No: 35 34367 Şişli/İstanbul	Tel: 0212 231 47 30 Faks: 0212 248 57 98 www.millire.com
TÜRK KATILIM REASÜRANS AŞ	Saray Mah. Dr. Adnan Büyükdeniz Cad. Ak Ofis No: 8/2 Kat: 7 34768 Ümraniye / İstanbul	Tel: 0216 225 96 00 www.turkkatilimreasurans.com.tr
TÜRK REASÜRANS AŞ	Saray Mah. Dr. Adnan Büyükdeniz Cad. Ak Ofis No: 8/1 Kat: 7 34768 Ümraniye / İstanbul	Tel: 0216 225 96 00 www.turkreasurans.com.tr
VHV REASÜRANS AŞ	Büyükdere Cad. No: 127 Astoria Towers B-Blok 34394 Şişli/İstanbul	Tel: 0212 939 69 80 Faks: 0212 999 59 27 www.vhvre.com
TÜRKİYE SİGORTA, REASÜRANS VE EMEKLİLİK ŞİRKETLERİ BİRLİĞİ	Barbaros Mah. Kardelen Sok. No: 2 Palladium Tower Kat: 30 34746 Ataşehir/İstanbul	Tel : 0850 502 9600 Faks: 0850 522 5041 www.tsb.org.tr

www.tsb.org.tr

Barbaros Mah. Kardelen Sok. No: 2
Palladium Tower Kat: 30
34746 Ataşehir İSTANBUL
Tel: 0850 502 96 00
Faks: 0850 522 50 41